

wi
no
ra

FAHRRADPROGRAMM 2009



WIR
BRINGEN
IHR LEBEN
IN FAHRT!

WINORA – DIE MARKE FÜR DIE GANZE FAMILIE. SO VIEL QUALITÄT MUSS SEIN!

BEI WINORA DREHT SICH ALLES UM DIE FAMILIE. SCHON SEIT VIER GENERATIONEN WERDEN AM STANDORT SCHWEINFURT FAHRRÄDER KONSTRUIERT, DESIGNED UND GEBAUT. SEIT 1997 UNTER DER FÜHRUNG DER URENKELIN DES FIRMENGRÜNDERS. FAHRRADBAU IST BEI WINORA ALSO FAMILIENSICHEREN UND ROBUSTEN KIN-CROSS- UND TREKKINGBIKES - BEI DEM ZUFALL. IN EINER PERFEKTEN HANDWERK UND INNOVATIVER RÄDER, DIE IN SACHEN ZUVERLÄSSIGLEICHEN SUCHEN. UNDEBENSO AUCH EIN GUTES FAHRRAD NUR ALS GESAMTKONZEPT. VOM DESIGN ÜBER DIE RAHMENKONSTRUKTION BIS HIN ZUR AUSWAHL VON SCHALTUNG UND BREMSEN. NUR WENN ALLES PERFEKT ZUSAMMENSPIELT, ENTSTEHEN AM ENDE RÄDER IN DER GEWOHNTE WINORA-QUALITÄT. ÜBERZEUGEN SIE SICH SELBST.



WIR
BRINGEN
IHR LEBEN
IN FAHRT!

FAHRRADPROGRAMM 2009

TREKING LINE

04

Labrador.....	05
Amazonas.....	06
Orinoco.....	07
Domingo de Luxe...08	
Domingo.....	10
Romana.....	11
Barbados.....	12
Bahamas.....	13
Samana.....	14
Mallorca.....	15
Bermuda.....	16
Santiago.....	18
Trinidad.....	19

SUB LINE

20

Aruba.....	21
Belize.....	22
Grenada.....	23

CROSS LINE

24

Kairo.....	25
Yukon.....	26
Alamos.....	27
Nepal.....	28
Paris.....	29
Dakar.....	30
Senegal.....	32
Dubai.....	33

CITY LINE

34

Weekend.....	35
Liberty.....	36
Renaissance.....	37
Broadway.....	38
Holiday.....	39
Weekday.....	40
Hollywood.....	41
Touring.....	42
Jade.....	43

ATB LINE

44

Rock City.....	45
Hot City.....	46
Blaster.....	47
Wildness.....	48
Chica.....	49
Power Pro.....	50
Streethammer.....	51
Rowdy.....	52
Freak.....	53

KID LINE

54

Ruff Rider FS.....	55
Ruff Rider MTB.....	56
Ruff Rider Alu.....	58
Ruff Rider HiTen.....	61
Bandito FS.....	64
Bandito MTB.....	65
Bandito Alu.....	66
Bandito HiTen.....	67

WINORA-PARTNER:



IMPRESSUM:

Idee & Konzeption: Winora-Group, Schweinfurt
 Design & Erstellung: Gunther Riess
 Fotografie: Frank Pieth, Eleni Tzamalouka,
 Volker Martin
 Redaktion: Mario Moeschler

Druck: Holz Druck, Neudrossenfeld
 Texte: www.textarbeiter.de
 Produkt: Felix R. Puello, Florian Niklaus, Knut Wohlgemuth
 Wir bedanken uns bei den zahlreichen Fotomodellen für die gute Zusammenarbeit und bei der Mammut Sports Group für deren Ausstattung.

UNABHÄNGIGKEIT
GENIEßEN,
AUF DIE
SANFTE TOUR!



RADTREKKING IST SANFTER TOURISMUS PAR EXCELLENCE. KEINE ABGASE, KEIN MOTORENGEKNATTER, KEIN STRESS. STATTDIESEN SANFTES, GENUSSVOLLES DAHINGLEITEN INMITTEN DER NATUR. GESÜNDER UND UMWELTGERECHTER KANN REISEN

TREKKING
Line

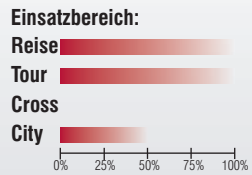
NICHT SEIN. OB AUF SONNIGEN LANDSTRASSEN ODER ABSEITS DER BEFAHRENEN STRECKEN - MIT EINEM ROBUSTEN UND ZUVERLÄSSIGEN TREKKINGBIKE VON WINORA TREFFEN SIE IMMER DIE RICHTIGE WAHL.



LABRADOR



- SATTTEL
Federung
- FEDER
GABEL
- VORBAU
einstellbar
- NABEN
dynamo
- STAND
LICHT



Das Labrador ist ein Trekkingrad, das höchsten Ansprüchen genügt. Sein Rahmen wurde eigens um die 14-Gang Nabenschaltung von Rohloff herum konstruiert und überzeugt durch sein ebenso ansehnliches wie funktionelles Design. Dank der einzigartigen Ausfallenden ist kein Kettenspanner erforderlich und die Verwendung von hochwertigen Aluminiumrohren sorgt für ein sehr geringes Gewicht bei gleichzeitig hervorragenden Steifigkeits- und Stabilitätswerten. Die Rohloff 14-Gang Getriebenabe bietet neben einer breiten Gesamtübersetzung noch weitere Vorteile: sie ist wartungsfrei, einfach zu bedienen und überzeugt durch eine hohe Zuverlässigkeit und eine lange Lebensdauer – auch unter Extrembedingungen. Abgerundet wird dieses Traumbike durch hochwertige Anbauteile von namhaften Herstellern. So ausgestattet ist das Labrador eine hervorragende Alternative zu unseren Modellen mit Kettenschaltung.



798/799.14 ::: Technische Daten und Ausstattung:


Farbe: schwarz matt

Gewicht: 14,6 kg

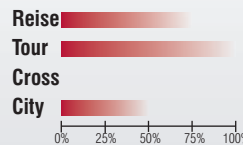
<p>.Rahmen: 28" Aluminium 6061 superlight mit semi-integriertem Steuersatz</p> <p>.Rahmenhöhen: He 48, 52, 56, 60, 64 cm Da 44, 48, 52, 56 cm</p> <p>.Federgabel: Suntour CR 9FT E-LO lockout, einstellbar, mit Firmtech System, Federweg: 63 mm</p> <p>.Schalthebel: Rohloff Drehgriff mit Ganganzeige</p>	<p>.Schaltung: Rohloff Speedhub 14-Gang</p> <p>.Kurbel: Truvativ Stylo GXP, 42 Zähne</p> <p>.Bremsen: Magura HS 33 hydraulische Felgenbremsen</p> <p>.Nabe vorne: Shimano Nabendynamo 3N80, Schnellsp.</p> <p>.Nabe hinten: Rohloff Speedhub Schaltungsnabe</p> <p>.Felgen: Rodi VR 17 Alu Hohlkammer geöst</p> <p>.Bereifung: Schwalbe Marathon Racer 40-622 Reflex</p>	<p>.Sattel: Selle Royal Freccia Look In</p> <p>.Sattelstütze: Post Moderne Solace Comp gefedert</p> <p>.Scheinwerfer: B&M Lumotec IQ Fly Senso Plus mit Standlicht</p> <p>.Rücklicht: B&M Toplight Flat Plus mit Standlicht</p> <p>.Sonstiges: XLC Pro Alu Lowriser Lenker, verstellbarer XLC Pro Alu Vorbau, Racktime Tourlit Gepäckträger, Hebie Seitenständer</p>
---	---	---

AMAZONAS

So wie der Amazonas durch sein dichtes Blätterdach schimmert, so glänzt auch unser gleichnamiges Trekking-Leichtgewicht im Vergleich mit so manchem Konkurrenzprodukt. Passend zum ultra-leichten Rahmen aus handgefertigtem 3K Monocoque-Carbon wurden für dieses Rad nur die feinsten Komponenten verwendet. Neben Shimano XT-Schaltung und -Bremsen wurden unter anderem ein hochwertiger Shimano Nabendynamo und sensorgesteuerte Scheinwerfer mit Standlichtfunktion (vorne und hinten) verbaut. Aber natürlich ist das Amazonas nicht nur in Sachen Funktion und Verarbeitung topp, sondern besticht auch durch ein außergewöhnlich attraktives Design.



Einsatzbereich:



TREKking
line

794/795.27 ::: Technische Daten und Ausstattung:

Farbe: carbon/weiß

Gewicht: 13,5 kg

.Rahmen: 28" Carbon 3K Monocoque mit semi-integriertem Steuersatz
.Rahmenhöhen: He 48, 53, 58 cm Da 44, 48, 53 cm
.Federgabel: Suntour CR 9V E-LO lockout, einstellbar Federweg: 63 mm
.Schalthebel: Shimano Deore XT Rapidfire mit Ganganzeige

.Schaltwerk: Shimano Deore XT M 771, 27-Gang
.Umwerfer: Shimano Deore XT M 773
.Kurbel: Shimano Deore XT M 771, 48-36-26 Zähne
.Bremsen: Shimano Deore XT M 770 Alu V-Bremsen
.Nabe vorne: Shimano Nabendynamo 3N80, Schnellsp.
.Nabe hinten: Shimano Deore XT M 770 mit Schnellspanner
.Felgen: Rodi VR 17 Alu Hohlkammer geöst

.Bereifung: Continental Contact Lite 37-622 Reflex
.Sattel: Selle Royal Look In
.Sattelstütze: XLC Pro Alu Patentsattelstütze
.Scheinwerfer: B&M Lumotec IQ Fly Senso Plus mit Standlicht
.Rücklicht: B&M Toplight Flat Plus mit Standlicht
.Sonstiges: XLC Comp Lowriser Lenker, verstellbarer XLC Pro Alu Vorbau, Hebie Hinterbauständer

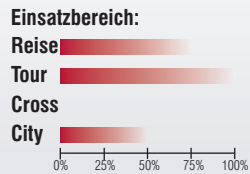


ORINOCO

Eine komplette Shimano Deore XT Schalt- und Antriebseinheit, Magura HS 11 Hydraulikbremsen, eine Suntour NEX 4610 Lockout Federgabel und eine XLC Comp Alu Patent Federsattelstütze sind die zentralen Merkmale dieses klassisch eleganten Trekkingrades. Aber auch an den anderen Komponenten wurde nicht gespart: ein Selle Royal Look In Gelsattel und eine High-tech Beleuchtungsanlage mit einem Shimano Nabendynamo 3N80 und einer Busch & Müller Lichtanlage mit Standbeleuchtung und Sensorschaltung machen das Orinoco zu einem extrem zuverlässigen und komfortablen Reisebegleiter.



-  SATTTEL FEDERUNG
-  FEDER GABEL
-  VORBAU einstellbar
-  naben dynamo
-  STAND LICHT



790/791.27 ::: Technische Daten und Ausstattung:

Farbe: dunkelblue

Gewicht: 16,4 kg

- .Rahmen:** 28" Aluminium 6061 hydroformiert mit semi-integriertem Steuersatz
- .Rahmenhöhen:** He 48, 52, 56, 60, 64 cm
Da 44, 48, 52, 56 cm
- .Federgabel:** Suntour NEX 4610 HLO lockout, einstellbar
Federweg: 63 mm
- .Schalthebel:** Shimano Deore XT Rapidfire mit Ganganzeige

- .Schaltwerk:** Shimano Deore XT M 771, 27-Gang
- .Umwerfer:** Shimano Deore XT M 772
- .Kurbel:** Shimano Deore XT M 771 48-36-26 Zähne
- .Bremsen:** Magura HS 11 hydraulische Felgenbremsen
- .Nabe vorne:** Shimano Nabendynamo 3N80, Schnellsp.
- .Nabe hinten:** Shimano Deore XT M 770 mit Schnellspanner
- .Felgen:** Rodi Vision Alu Hohlkammer geöst

- .Bereifung:** Schwalbe Marathon 37-622 Reflex
- .Sattel:** Selle Royal Look In
- .Sattelstütze:** XLC Comp Alu Patent Federsattelstütze
- .Scheinwerfer:** B&M Lumotec Fly Senso Plus mit Standlicht
- .Rücklicht:** B&M Toplight Flat Plus mit Standlicht
- .Sonstiges:** verstellbarer XLC Alu Vorbau, XLC Alu Flatbar Lenker, XLC Ergo Alu Bar Ends

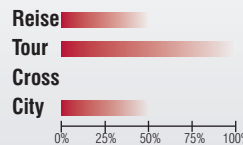


DOMINGO *de Luxe*

Schon heute ist das Domingo de Luxe ein moderner Klassiker. Seit Jahren bestens bewährt, spielt es seine Vorzüge vor allem auf längeren Touren immer wieder voll aus. Dabei kommen ihm nicht nur die hervorragenden Magura HS 11 Hydraulikbremsen zugute, sondern auch der absolut reise-taugliche Pletscher System Gepäckträger und ein Selle Royal Look In Sattel für das Extra an Komfort. Ein hochwertiges Trelock Rahmenschloss und eine Beleuchtungsanlage mit Shimano Nabendynamo, einem modernen Halogenscheinwerfer mit Dämmerungs-Sensor sowie ein B&M Toplight Flat Plus Rücklicht (beide mit Standlichtfunktion) komplettieren eine Ausstattung, die kaum Wünsche offen lässt.



Einsatzbereich:



TREKKING
LINE

780/781/787/789.27 ::: Technische Daten und Ausstattung:

Farbe: schwarz

Gewicht: 17,6 kg

.Rahmen: 28" Aluminium 6061 hydroformiert mit semi-integriertem Steuersatz
.Rahmenhöhen: He 48, 52, 56, 60, 64 cm, Da 44, 48, 52, 56 cm ER 46, 50, 54 cm, Classic 46, 52 cm
.Federgabel: Suntour NEX 4610 HLO lockout, einstellbar Federweg: 63 mm
.Schalthebel: Shimano Deore Rapidfire mit Ganganzeige

.Schaltwerk: Shimano Deore XT M 771, 27-Gang
.Umwerfer: Shimano Deore M 530
.Kurbel: Shimano M 521 Hollowtech 48-36-26 Zähne
.Bremsen: Magura HS 11 hydraulische Felgenbremsen
.Nabe vorne: Shimano Nabendynamo 3N30, Schnellsp.
.Nabe hinten: Shimano Deore M 530 mit Schnellspanner
.Felgen: Rodi Vision 17 Alu Hohlkammer geöst

.Bereifung: Schwalbe Marathon 37-622 Reflex
.Sattel: Selle Royal Look In mit Satteltasche
.Sattelstütze: XLC Comp Alu Patent Federsattelstütze
.Scheinwerfer: B&M Lumotec Fly Senso Plus mit Standlicht
.Rücklicht: B&M Toplight Flat Plus mit Standlicht
.Sonstiges: verstellbarer XLC Alu Vorbau, XLC Alu Flatbar Lenker, XLC Ergo Alu Barends, Pletscher Gepäckträger

WINORA IHR GARANT FÜR KOMFORT UND SICHERHEIT!



Winora gehört nicht umsonst zu den traditionsreichsten Fahrradherstellern Deutschlands. Neben dem Spaß am Radsport liegt uns vor allem an der Sicherheit unserer Kunden. Was wir aktiv für Ihre Sicherheit tun, erkennen Sie bei jedem Modell anhand der eingblendeten Symbole.




Standlichtanlagen bieten Sicherheit zu jeder Tages- und Nachtzeit. Auch wenn das Rad einmal steht, bleiben Sie für andere Verkehrsteilnehmer stets gut sichtbar.



Nabendynamos funktionieren auch bei Nässe, bieten einen geringeren Rollwiderstand und sind in die Nabe des Vorderrades integriert, wo sie besonders geschützt sind.



Rücktrittbremsen funktionieren ebenfalls bei jeder Wetterlage. Da sie nur auf das Hinterrad wirken, sorgen sie für ein stabiles Bremsverhalten. Sie sind wartungsarm und sehr zuverlässig.



Federgabeln tragen nicht nur zu mehr Komfort bei, sondern verbessern auf unebenem Untergrund auch den Bodenkontakt – und sorgen somit aktiv für mehr Sicherheit.



Sattelfederungen verringern bei Fahrten im Gelände oder auf langen Touren die Belastung auf Gesäß und Rücken und helfen damit Ermüdungserscheinungen vorzubeugen.



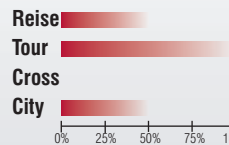
Winkelverstellbare Vorbauten erlauben eine variable Anpassung der Lenkerhöhe und damit der Sitzposition. Diese kann für jede/n Fahrer/in als auch für verschiedene Fahrstile (sportlich, entspannt) angepasst werden.

DOMINGO

Der sportliche Bruder des Domingo de Luxe fällt vor allem durch sein geringes Gewicht auf. Neben dem ohnehin schon leichten 6061 Rahmen zeichnet für diese Gewichtsersparnis vor allem die starre Gabel mit Aluminiumschaft verantwortlich. Angesichts der sportlichen Auslegung des Domingo wurde auf eine gefederte Sattelstütze verzichtet. Und auch die leichten Shimano V-Brakes reduzieren noch einmal das Gesamtgewicht. Als Getriebe kommt das Shimano Deore LX mit 27 Gängen zum Einsatz, darüber hinaus ist natürlich auch das Domingo mit einem Shimano Nabendynamo, Standrücklicht und einem hochwertigen Halogenfrontscheinwerfer ausgestattet.



Einsatzbereich:



TREKKING
LINE

770/771/777.27 ::: Technische Daten und Ausstattung:

Farbe: weiß

Gewicht: 13,9 kg

.Rahmen: 28" Aluminium 6061 PG. Unterrohr pear-shape mit semi-integriertem Steuersatz
.Rahmenhöhen: He 48, 52, 56, 60 cm
 Da 44, 48, 52 cm, ER 46, 50, 54 cm
.Gabel: Aluminium mit Aluschaft
.Schalthebel: Shimano Deore SL-M 530
.Schaltwerk: Shimano Deore LX T 661, 27-Gang

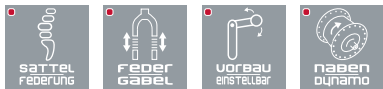
.Umwerner: Shimano Deore M 530
.Kurbel: Shimano M 521 Hollowtech, 48-36-26 Zähne
.Bremsen: Shimano M 422 Alu V-Brakes mit VR Powermodulator
.Nabe vorne: Shimano Nabendynamo 3N30, Schnellsp.
.Nabe hinten: Shimano Deore M 530 mit Schnellspanner
.Felgen: Rodi Vision 17 Alu Hohlkammer geöst

.Bereifung: Continental Townride Lite 42-622 Reflex
.Sattel: Selle Royal Ariel
.Sattelstütze: XLC Comp Alu Patent
.Scheinwerfer: B&M Lumotec Fly N Plus Halogen mit Standlicht
.Rücklicht: B&M Toplight Flat Plus mit Standlicht
.Sonstiges: XLC Alu Ergoriser Lenker, XLC Comp Alu Vorbau, Racktime Standlit System-Gepäckträger



ROMANA

Einen Hauch mediterraner Eleganz versprüht das Modell Romana mit seiner zeitlosen Formgebung und einer absolut innovativen Ausstattung. Deren Herzstück ist die einstellbare NuVinci Nabenschaltung, bei der jederzeit stufenlos die Über- bzw. Unter- setzung gewechselt werden kann. Auch der Rest der Komponenten ist ganz auf das Motto „dolce vita“ ausgelegt: Shimano M 422 V-Brakes mit VR-Powermodulator, eine Suntour NEX 4610 HLO lockout Feder- gabel sowie eine Post Moderne Cushy Alu Patent Federsattelstütze mit Freccia Cut Sattel stehen für Komfort pur. Und für die aktive Sicherheit sorgen weiterhin ein Shimano Nabendynamo 3N30 inkl. B&M Dioden- Beleuchtungsanlage mit Stand- rücklicht.



768/769.00 ::: Technische Daten und Ausstattung:

Farbe: schwarz matt

Gewicht: 19,6 kg

.Rahmen: 28" Aluminium 6061 PG. Unterrohr pear-shape mit semi-integriertem Steuersatz

.Rahmenhöhen: He 48, 52, 56, 60 cm
Da 44, 48, 52 cm

.Federgabel: Suntour NEX 4610 HLO lockout, einstellbar
Federweg: 63 mm

.Schalthebel: NuVinci Cruise Control

.Schaltung: NuVinci stufenlose Nabenschaltung

.Kurbel: Suntour, 44 Zähne

.Bremsen: Shimano M 422 V-Brakes mit VR-Powermodulator

.Nabe vorne: Shimano Nabendynamo 3N30, Schnellspanner

.Nabe hinten: NuVinci stufenlose Schaltungs-nabe

.Bereifung: Michelin City 40-622 Reflex mit Pannenschutz

.Felgen: Rigida X-Race Alu Hohlkammer geöst

.Sattel: Freccia Cut

.Sattelstütze: Post Moderne Cushy Alu Patent Federsattelstütze

.Scheinwerfer: B&M Lumotec IQ Fly N Diode mit Schalter

.Rücklicht: B&M Toplight Flat Plus mit Standlicht

.Sonstiges: XLC Alu Cruiserlenker, einstellbarer XLC Alu Vorbau, Standwell CA 228 Alu Gepäckträger

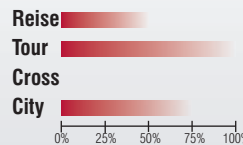


BARBADOS

Mit seinem robusten Alu-Rahmen und dem Massload-Gepäck-trägersystem outet sich das Barbados auf den ersten Blick als waschechtes Tourenrad – macht aber dank seines flotten Designs und der umfangreichen Ausstattung auch in der Stadt eine gute Figur. Dazu trägt auch die Kombination aus einem Shimano Deore XT, 24-Gang-Getriebe mit einem passenden Schalthebel mit Ganganzeige bei, die zusätzlichen Komfort und reibungsloses Schaltvergnügen verspricht. Abgerundet wird diese perfekte Kombination aus Sportlichkeit und Reisetauglichkeit durch eine einstellbare Suntour Federgabel, eine XLC Comp Federsattelstütze, eine hochwertige Standlicht-Beleuchtungsanlage mit Nabendynamo und die hydraulische Scheibenbremsanlage von Tektro.



Einsatzbereich:



TREKKING
LINE

760/761.24 ::: Technische Daten und Ausstattung:

Farbe: silber/gunmetal

Gewicht: 16,9 kg

.Rahmen: 28" Aluminium 6061 PG. Unterrohr pear-shape mit semi-integriertem Steuersatz
.Rahmenhöhen: He 48, 52, 56, 60 cm
 Da 44, 48, 52 cm
.Federgabel: Suntour NEX 4110 einstellbar, Federweg: 63 mm
.Schalthebel: Shimano Acera M 360 Rapidshare mit Ganganzeige
.Schaltwerk: Shimano Deore XT M 771, 24-Gang

.Umwerner: Shimano Altus M 310
.Kurbel: Shimano Altus M 311, 48-38-28 Zähne
.Bremsen: Tektro Auriga Comp hydraulische Scheibenbremsen
.Nabe vorne: Shimano Nabendynamo 3D30, Schnellspanner
.Nabe hinten: Shimano M 475 Kassettennabe, Schnellspanner
.Felgen: Rigida X-Star Disc Alu Hohlkammer
.Bereifung: Schwalbe Tyrago 37-622 Reflex

.Sattel: Selle Royal Tango
.Sattelstütze: XLC Comp Alu Patent Federsattelstütze
.Scheinwerfer: B&M Lumotec Fly N Plus Halogen mit Standlicht
.Rücklicht: Herrmans H-Goggle mit Standlicht
.Sonstiges: XLC Alu Lenker gerade mit Bar Ends, einstellbarer XLC Alu Vorbau, Horn Catena Kettenschutz, Massload Alu-Gepäckträger



BAHAMAS

Schalten und walten, wie Sie wollen. Kein Problem mit dem Bahamas. Dank des innovativen Dual Drive Systems von Sram wird bei diesem Trekkingrad das Schalten zum reinen Vergnügen. Das Dual Drive System besteht aus drei Komponenten, die dafür sorgen, dass Ihnen in jeder Situation exakt die passende Übersetzung zur Verfügung steht. Mit dem ergonomischen Einhand-Schaltgriff wählen Sie einfach den gewünschten Gang – die Dreigang-Getriebenebe und die Ketten-schaltung erledigen dann die Arbeit wie von selbst. Durch ein geschlossenes Zugsystem und die bewährte Klickbox ist das System obendrein sehr wartungsarm. Sie können sich also ganz entspannt aufs Fahren konzentrieren und die Landschaft genießen. Das ist Fahrkomfort pur.



750/751/757.24 ::: Technische Daten und Ausstattung:

Farbe: antrablue/silber

Gewicht: 16,8 kg

.Rahmen: 28" Aluminium 6061 PG. Unterrohr pear-shape mit semi-integriertem Steuersatz
.Rahmenhöhen: He 48, 52, 56, 60 cm
 Da 44, 48, 52 cm, ER 46, 50, 54 cm
.Federgabel: Suntour CR 8V, einstellbar
 Federweg: 50 mm
.Schalthebel: Sram Dual Drive Schalt-/Drehgriffkombination

.Schaltwerk: Sram Dual Drive, 24-Gang
.Kurbel: Prowheel Alukurbel, 33 Zähne
.Bremsen: XLC Alu V-Brakes mit VR-Powermodulator
.Nabe vorne: Sram Nabendynamo D330 mit Schnellspanner
.Nabe hinten: Sram Dual Drive
.Bereifung: Schwalbe City Plus 40-622 Reflex mit Pannenschutz

.Felgen: Rodi Vision 17 Alu Hohlkammer geöst
.Sattel: Selle Royal Tango
.Sattelstütze: XLC Comp Alu Patent Federsattelstütze
.Scheinwerfer: B&M Lumotec Fly Senso Plus Halogen mit Standlicht
.Rücklicht: Herrmans H-Goggle mit Standlicht
.Sonstiges: XLC Alu Trekkinglenker, einstellbarer XLC Alu Vorbau, Pletscher Mercur System-Gepäckträger



SAMANA

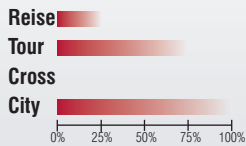


Samana – das klingt nach Sonne, Urlaub, Entspannung und nach sommerlicher Leichtigkeit. Und genau dieselben Emotionen vermittelt auch dieses hochwertig ausgestattete Trekkingrad. Hier die Details: Eine wartungsarme 8-Gang Shimano Nexus Nabenschaltung mit Rücktrittbremse und zusätzlich zwei Shimano V-Bremsen, XLC Alu Patent Federsattelstütze, eine einstellbare Suntour Federgabel, geöste Rigid X-Pace Hohlkammerfelgen, Shimano Nabendynamo mit Halogenscheinwerfer und Standrücklicht – und schließlich ein Pletscher Mercur Systemgepäckträger für die umfassende Tourtauglichkeit. Durch seine elegante Silhouette ist das Samana aber auch in der City ein echter Blickfang.

-  **SATTEL**
FEDERUNG
-  **FEDER**
GABEL
-  **VORBAU**
EINSTELLBAR
-  **NABEN**
DYNAMO
-  **STAND**
LICHT
-  **RÜCKTRITT**
BREMSSE
- DREI**
BREMSSEN



Einsatzbereich:



TREKING
line

740/741/745/747.68 :: Technische Daten und Ausstattung:

Farbe: schwarz

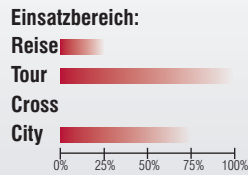
Gewicht: 17,4 kg

<p>.Rahmen: 28" Aluminium 6061 PG. Unterrohr pear-shape mit semi-integriertem Steuersatz</p> <p>.Rahmenhöhen: He 48, 52, 56, 60, 64 cm, Da 44, 48, 52, 56 cm ER 26" 42 cm, ER 28" 46, 50, 54 cm</p> <p>.Federgabel: Suntour CR 8V, einstellbar Federweg: 50 mm</p> <p>.Schalthebel: Shimano Nexus 8 Drehgriff mit Ganganzeige</p>	<p>.Schaltung: Shimano Nexus 8-Gang Nabenschaltung</p> <p>.Kurbel: Prowheel Alu, 38 Zähne</p> <p>.Bremsen: v+h: Shimano M 422 V-Brakes mit VR-Powermodulator, h: zusätzlich Rücktrittbremse</p> <p>.Nabe vorne: Shimano Nabendynamo 3N20, Schnellspanner</p> <p>.Nabe hinten: Shimano Nexus 8-Gang Schaltungsnabe</p> <p>.Felgen: Rigid X-Pace Alu Hohlkammer geöst</p>	<p>.Bereifung: Schwalbe City Plus 47-559 bzw. 40-622 Reflex Selle Royal Rio Cut</p> <p>.Sattel: XLC Alu Patent Federsattelstütze</p> <p>.Sattelstütze: B&M Lumotec Fly Senso Plus Halogen mit Standlicht</p> <p>.Scheinwerfer: Herrmans H-Goggle mit Standlicht</p> <p>.Rücklicht: einstellbarer XLC Alu Vorbau, Ergogriffe mit Handballenaufgabe, Pletscher System-Gepäckträger</p> <p>.Sonstiges:</p>
---	---	---



MALLORCA

Das Mallorca vereint auf einzigartige Weise technischen Anspruch und edle Optik. Sein mechanisches Herzstück ist das zuverlässige Shimano Deore Schaltwerk mit stolzen 24 Gängen. Ein Selle Royal Sattel mit gefederter Stütze und ein verstellbarer Vorbau sorgen dafür, dass Sie immer die richtige Sitzposition finden. Eine hochwertige Beleuchtungsanlage mit Nabendynamo und Standrücklicht verstehen sich bei einem Rad dieser Klasse eigentlich von selbst. Das Mallorca wurde mit viel Liebe zum Detail gefertigt und ist sowohl als treuer Tourenbegleiter einsetzbar – als auch für den schnellen Einkauf in der Stadt.



720/721/727.24 ::: Technische Daten und Ausstattung:

Farbe: quicksilber/darkblue

Gewicht: 17,2 kg

.Rahmen: 28" Aluminium 6061 PG. Unterrohr pear-shape mit semi-integriertem Steuersatz

.Rahmenhöhen: He 48, 52, 56, 60 cm
Da 44, 48, 52 cm, ER 46, 50 cm

.Federgabel: Suntour CR 8V einstellbar, Federweg: 50 mm

.Schalthebel: Shimano ST-EF 50 Rapidfire mit Ganganzeige

.Schaltwerk: Shimano Deore M 531, 24-Gang

.Umwerfer: Shimano C 102

.Kurbel: Shimano M 191, 48-38-28 Zähne

.Bremsen: XLC Alu V-Brakes mit VR-Powermodulator

.Nabe vorne: Shimano Nabendynamo 3N20

.Nabe hinten: Shimano RM 30

.Bereifung: Kassettennabe mit Schnellspanner
Trax Runway, 40-622 Reflex

.Felgen: Rigida X-Star Alu Hohlkammer

.Sattel: Selle Royal Rio

.Sattelstütze: XLC Alu Patent Federsattelstütze

.Scheinwerfer: Trelock LS 561 Halogen mit Standlicht

.Rücklicht: Herrmans H-Goggle mit Standlicht

.Sonstiges: Ergoriser Lenker, Ergogriffe, einstellbarer XLC Alu Vorbau, Pletscher Mercur System-Gepäckträger

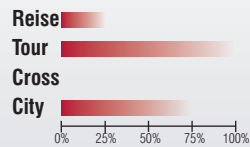


BERMUDA

Das Chamäleon unter den Winora-Trekkingrädern. Kein anderes Modell besitzt ein derart flexibles Rahmenkonzept. Dank fünf unterschiedlicher Rahmenformen haben Sie die Auswahl aus insgesamt 18 Modellvarianten. Je nach individueller Vorliebe und Einsatzzweck findet hier garantiert jeder (und jede) etwas Passendes. Die Ausstattung ist bestens durchdacht und stammt in erster Linie von Shimano. Insbesondere das Deore XT Schaltwerk wird Sie überzeugen. Aber natürlich fehlt es dem Bermuda auch sonst nicht an hochwertigen Details, wie etwa einer erstklassigen Beleuchtungsanlage und einem soliden Gepäckträgersystem.



Einsatzbereich:



TREKING
line

730/731/733/734/735/737.24 :: Technische Daten und Ausstattung:

Farbe: scotchbrite/weiß

Gewicht: 17,2 kg

.Rahmen: 28" Aluminium 6061 PG. Unterrohr pear-shape mit semi-integriertem Steuersatz
.Rahmenhöhen: He 48, 52, 56, 60, 64 cm, Da 44, 48, 52, 56 cm ER 26" 42 cm, 28" 46, 50, 54 cm
 Comf. 44, 48, 52 cm, Mixte 48, 52 cm
.Federgabel: Suntour CR 8V, einstellbar
.Schalthebel: Shimano ST-EF 60 Rapidfire mit Ganganzeige

.Schaltwerk: Shimano Deore XT M 771, 24-Gang
.Umwerfer: Shimano Altus M 310
.Kurbel: Shimano Altus M 311, 48-38-28 Zähne
.Bremsen: Shimano M 422 Alu V-Brakes m. VR-Powermod.
.Nabe vorne: Shimano Nabendynamo 3N20
.Nabe hinten: Shimano RM 60 Kassette mit Schnellspanner
.Felgen: Rigida X-Star Alu Hohlkammer

.Bereifung: Schwalbe City Plus 47-559 bzw. 40-622 Reflex
.Sattel: Selle Royal Tango
.Sattelstütze: XLC Comp Alu Patent Federsattelstütze
.Scheinwerfer: B&M Lumotec Fly Senso Plus Halogen mit Standlicht
.Rücklicht: Herrmans H-Goggle mit Standlicht
.Sonstiges: Ergoriser Lenker, einstellbarer XLC Alu Vorbau, Pletscher Mercur System-Gepäckträger



INNOVATIVE info QUALITÄT - ALURAHMEN VON WINORA!

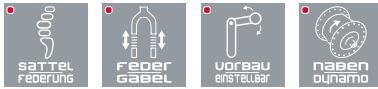


Alle Winora Aluminiumrahmen werden von Spezialisten mit viel Erfahrung in reiner Handarbeit geschweißt

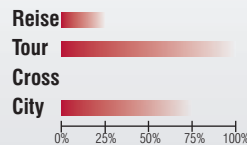
Die Herstellung eines hochwertigen Aluminiumrahmens ist eine Wissenschaft für sich. Alles beginnt mit der Wahl der richtigen Leichtmetall-Legierung. Weitere Faktoren sind die Geometrie des Rahmens, die Form und der Durchmesser der Rohre sowie die Rohrstärke, die an den Stellen mit der größten Beanspruchung besonders dick gewählt werden muss. Auch die Schweißnähte müssen makellos sein – das gilt für die Verbindung der Rohre ebenso wie für den Anbau der kalt geschmiedeten, CNC-gefrästen Ausfallenden, die später die Hinterräder halten. Nach einem ersten Abrichten werden die kompletten Rahmen in einem aufwendigen Verfahren gehärtet, dann nochmals gerichtet und wieder wärmebehandelt. Auf diese Weise entsteht die robuste Ausgangsbasis für Räder, an denen Sie mit Sicherheit lange Freude haben werden. Eben echte Winora-Qualität.

SANTIAGO

Schon im Namen Santiago schwingt das Konzept mit, das diesem Modell zugrunde liegt – zurück zu einer unbeschwerteten, unkomplizierten Art des Unterwegsseins. Der stabile Aluminiumrahmen mit austauschbarem Schaltauge schafft dafür die Basis. Und auch der Rest der Ausstattung dieses im wahrsten Wortsinn preis-werten Trekkingbikes verspricht Zuverlässigkeit und Komfort in jeder Situation. Mit Suntour Federgabel, Kalloy Federsattelstütze und einem Selle Royal Sattel wird das Santiago zu einem exzellenten Allrounder mit einer Top-Performance.



Einsatzbereich:



TREKKING
LINE

710/711/717.21 ::: Technische Daten und Ausstattung:

Farbe: anthrazit/schwarz

Gewicht: 16,9 kg

.Rahmen: 28" Aluminium 6061 PG.
.Rahmenhöhen: He 48, 52, 56, 60 cm
 Da 44, 48, 52 cm, ER 46, 50 cm
.Federgabel: Suntour CR 750, Federweg: 40 mm
.Schalthebel: Shimano ST-EF 50 Rapidfire mit Ganganzeige
.Schaltwerk: Shimano Altus M 310, 21-Gang
.Umwerfer: Shimano C 102


.Kurbel: Suntour XCC, 48-38-28 Zähne
.Bremsen: XLC Alu V-Brakes
.Nabe vorne: Shimano Nabendynamo 3N20
.Nabe hinten: KT Alunabe
.Bereifung: Trax Citytrax, 40-622 Reflex
.Felgen: Remerx Dragon Alu Hohlkammer
.Sattel: Selle Royal Rio

.Sattelstütze: XLC Alu Patent Federsattelstütze
.Scheinwerfer: Basta ISI Halogen mit Schalter
.Rücklicht: Smart LED mit Standlicht
.Sonstiges: Lowriser Lenker, verstellbarer XLC Alu Vorbau, Standwell Gepäckträger, Horn Kettenschutz, XLC Chromoplastikbleche mit Spoiler



TRINIDAD

Das Trinidad ist das perfekte Modell für den Einstieg ins Radtrekking. Es besticht durch seinen Preis mindestens ebenso wie durch Verarbeitung und Qualität. Und wie es sich für ein echtes Winora-Rad gehört, wird natürlich auch bei der Ausstattung nicht gespart. Eine Zoom Federgabel und eine Kalloy Federsattelstütze sind ebenso serienmäßig an Bord wie eine Halogen-Beleuchtungsanlage mit Standrücklicht. Durch die geschickte Wahl der Komponenten ergibt sich ein schlüssiges Gesamtkonzept, das sich harmonisch in die Modellvielfalt unserer Trekkingbikes einreicht. Und das sicher auch Sie überzeugen wird.



700/701/703.21 ::: Technische Daten und Ausstattung:

Farbe: graublau

Gewicht: 16,3 kg

- .Rahmen:** 28" Aluminium 6061 PG.
- .Rahmenhöhen:** He 48, 52, 56, 60 cm
Da 44, 48, 52 cm, Comfort 44, 48, 52 cm
- .Federgabel:** Zoom Enjoy, Federweg: 40 mm
- .Schalthebel:** Shimano ST-EF 50 Rapidfire mit Ganganzeige
- .Schaltwerk:** Shimano TX 31, 21-Gang
- .Umwerfer:** Shimano C 102

- .Kurbel:** Suntour XCC, 48-38-28 Zähne
- .Bremsen:** XLC Alu V-Brakes
- .Nabe vorne:** KT Alunabe
- .Nabe hinten:** KT Alunabe
- .Bereifung:** Trax Citytrax, 37-622 Reflex
- .Felgen:** Remerx Dragon Alu Hohlkammer
- .Sattel:** Active Trekking

- .Sattelstütze:** Kalloy Alu Federsattelstütze
- .Scheinwerfer:** Basta ISI Halogenscheinwerfer
- .Rücklicht:** Smart LED mit Standlicht
- .Sonstiges:** Cruiserlenker, verstellbarer XLC Alu Vorbau, Standwell Gepäckträger, Horn Kettenschutz, RPZ Chromoplastikleche mit Spoiler, Standwell Alu Seitenständer





SPECIAL UTILITY BIKES
DIE ALLESKÖNNER
FÜR STRASSE
UND PISTE

BESONDERS FLEXIBEL ZEIGEN SICH UNSERE NEUEN SPECIAL UTILITY BIKES (KURZ: S.U.B.). DIESE RÄDER VEREINEN IN SICH DIE VORTEILE ZWEIER WELTEN. DURCH IHRE UMFASSENDE AUSSTATTUNG SIND SIE OPTIMALE TREKKINGRÄDER - DANK FEDERGABEL,

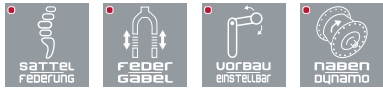
SUB
LINE

STABLEM RAHMEN UND SPORTLICHEM LENKER MACHEN SIE ABER AUCH ALS CROSSBIKE EINE GUTE FIGUR. WER ES ALSO GERNE SPORTLICH MAG, ABER AUCH AUF KOMFORT NICHT VERZICHTEN WILL, FINDET IN DEN S.U.B. BIKES DIE PERFEKTE LÖSUNG.



ARUBA

Das Aruba ist ein robustes Trekkingrad mit einer Extraportion Sportlichkeit. Insofern fügt es sich perfekt in unser neues Konzept der Sports Utility Bikes ein. Für Touren über Land verfügt es über eine unverwüsthliche Shimano 8-Gang Nabenschaltung und Schwalbe Tyrago Reflexreifen, ebenso wie über Nabendynamo, Standrücklicht und Halogenscheinwerfer. Als eindeutig sportliche Komponenten sorgen der Lightweight Cross-Trekking-Rahmen aus hochwertigem Aluminium und die designstarke Suntour-Kurbel für reichlich Fahrspaß. Ein schnittiger Selle Royal Sattel, die blockierbare Federgabel Suntour NEX 4610 MLO mit 63mm Federweg, XLC Alu Bar Ends sowie Viper-Steckbleche runden das ebenso sportive wie geschmackvolle Erscheinungsbild des Aruba ab.



920/921.68 ::: Technische Daten und Ausstattung:

Farbe: schwarz

Gewicht: 15,2 kg

.Rahmen: 28" Aluminium 6061 PG. Unterrohr pear-shape mit semi-integriertem Steuersatz

.Rahmenhöhen: He 48, 52, 56, 60 cm
Da 44, 48, 52 cm

.Federgabel: Suntour NEX 4610 MLO lockout, einstellbar
Federweg: 63 mm

.Schalthebel: Shimano Nexus 8 Drehgriff mit Ganganzeige

.Schaltung: Shimano Nexus 8-Gang mit Freilauf

.Kurbel: Suntour, 44 Zähne mit Schutzscheibe

.Bremsen: Shimano M 422 Alu V-Brakes mit VR-Powermodulator

.Nabe vorne: Shimano Nabendynamo 3N30, Schnellspanner

.Nabe hinten: Shimano Nexus 8-Gang Freilaufnabe

.Felgen: Rodi Vision Alu Hohlkammer geöst

.Bereifung: Schwalbe Tyrago 37-622 Reflex

.Sattel: Selle Royal Freccia Cut

.Sattelstütze: XLC Comp Alu Patent Federsattelstütze

.Scheinwerfer: B&M Lumotec Fly N Halogen mit Schalter

.Rücklicht: Basta Go Steady mit Standlicht

.Sonstiges: XLC Alu Flatbar Lenker, einstellbarer XLC Alu Vorbau, Hebie Viper Schutzbleche



BELIZE

Das Belize ist ein sportliches Trekkingrad mit Cross-Ambitionen, mit dem man aber auch vor seinem Lieblingscafé die Blicke auf sich zieht. Auf längeren Touren bieten die verstellbare Suntour NEX 4610 Federgabel mit Lockout-System und die gefederte XLC Comp Sattelstütze ein Höchstmaß an Komfort. Die Beleuchtungsanlage in Vollausrüstung sorgt für die nötige Sicherheit. Das 24-Gang Getriebe kommt ebenso von Shimano wie Schalthebel, Kurbel und beide Naben. Die sportliche Note des Belize wird zusätzlich betont durch den verstellbaren Vorbau, den Alu Flatbar Lenker mit Alu Bar Ends und die steckbaren Viper Schutzbleche. Kurzum, das Belize ist ein absolutes Traumbike für alle, die es gerne etwas sportlicher mögen.



Einsatzbereich:

Reise
 Tour
 Cross
 City

0% 25% 50% 75% 100%

SUB
 LINE

910/911.24 ::: Technische Daten und Ausstattung:

Farbe: gunmetal/schwarz

Gewicht: 14,9 kg

.Rahmen: 28" Aluminium 6061 PG. Unterrohr pear-shape mit semi-integriertem Steuersatz
.Rahmenhöhen: He 48, 52, 56, 60 cm
 Da 44, 48, 52 cm
.Federgabel: Suntour NEX 4610 MLO lockout, einstellbar
 Federweg: 63 mm
.Schalthebel: Shimano ST-EF 60 Rapidfire mit Ganganzeige


.Schaltwerk: Shimano Deore M 531, 24-Gang
.Umwerfer: Shimano Altus M 310
.Kurbel: Shimano M 191, 48-38-28 Zähne
.Bremsen: XLC Alu V-Brakes mit VR-Powermodulator
.Nabe vorne: Shimano Nabendynamo 3N30, Schnellsp.
.Nabe hinten: Shimano RM 60 Kassette mit Schnellspanner
.Felgen: Rigida X-Star Alu Hohlkammer

.Bereifung: Schwalbe Tyrago 37-622 Reflex
.Sattel: Selle Royal Freccia Cut
.Sattelstütze: XLC Comp Alu Patent Federsattelstütze
.Scheinwerfer: B&M Lumotec Fly N Halogen mit Schalter
.Rücklicht: Basta Go Steady mit Standlicht
.Sonstiges: XLC Alu Flatbar Lenker mit Alu Bar Ends, einstellbarer XLC Alu Vorbau, Hebie Viper Schutzbleche

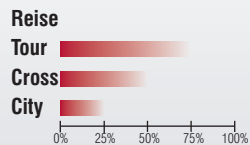


GRENADA

Vielseitigkeit ist sein zweiter Vorname. Ebenso wie das Belize bewegt sich auch das Modell Grenada exakt auf der Grenze zwischen leichtem Trekkingrad und sportlichem Crossbike. Dabei ist es mit fertig installierten Kunststoff-Schutzblechen, kompletter Beleuchtungsanlage und Seitenständer aber auch jederzeit fit für den stilgerechten Auftritt in der City. Der 21-gängige Acera-Antrieb von Shimano und die XLC Alu V-Brakes mit VR-Powermodulator lassen in Sachen Fahrverhalten keine Wünsche offen, ebenso wie die Suntour M 2000 N-A Federgabel mit einstellbarem Federweg und der vielseitige XLC Alu Flatbar Lenker. Mit seinem angenehm geringen Gewicht sowie der umfassenden Ausstattung ist das Grenada die ideale Wahl für alle, die ihre Freizeit gerne möglichst flexibel gestalten und sich dabei nur ungern Grenzen setzen lassen.



Einsatzbereich:



900/901.21 ::: Technische Daten und Ausstattung:

Farbe: rotorange/schwarz matt

Gewicht: 15,1 kg

- .Rahmen:** 28" Aluminium 6061 PG. Unterrohr pear-shape mit semi-integriertem Steuersatz
- .Rahmenhöhen:** He 48, 52, 56, 60 cm
Da 44, 48, 52 cm
- .Federgabel:** Suntour M 2000 N-A, einstellbar
Federweg: 63 mm
- .Schalthebel:** Shimano ST-EF 50 Rapidfire mit Ganganzeige

- .Schaltwerk:** Shimano Acera M 360, 21-Gang
- .Umwerfer:** Shimano C 051
- .Kurbel:** Shimano M 191, 48-38-28 Zähne
- .Bremsen:** XLC Alu V-Brakes mit VR-Powermodulator
- .Nabe vorne:** Shimano Nabendynamo 3N20
- .Nabe hinten:** KT Alunabe mit Schnellspanner
- .Felgen:** Mach 1 EXE Alu Hohlkammer

- .Bereifung:** Trax Runway 40-622 Reflex
- .Sattel:** Selle Royal Mach Cut
- .Sattelstütze:** XLC Alu Patent
- .Scheinwerfer:** Basta ISI Halogen mit Schalter
- .Rücklicht:** Basta Go Steady mit Standlicht
- .Sonstiges:** XLC Alu Flatbar Lenker mit Alu Bar Ends, XLC Alu Vorbau, Hebie Viper Schutzbleche





FAHRSPASS PUR
IN JEDER
SITUATION

SCHOTTERPISTEN UND GELÄNDE MACHEN NICHT NUR VIEL SPASS, SIE SIND AUCH EINE ECHTE BEWÄHRUNGSPROBE FÜR DAS EQUIPMENT. EIN GUTES CROSSBIKE IST DESHALB ROBUST, WIDERSTANDSFÄHIG UND IN JEDER SITUATION VOLL BE-

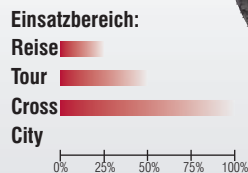
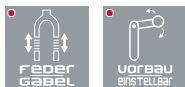
cross
line

HERRSCHBAR. FÜR DIE WINORA CROSS LINE KOMMEN NUR AUSGESUCHTE KOMPONENTEN ZUM EINSATZ, DIE DURCH IHRE QUALITÄT EBENSO ÜBERZEUGEN WIE DURCH HOCHWERTIGES DESIGN. DAS SORGT FÜR FAHRSPASS AUF GANZER LINIE.



KAIRO

Ein superleichter Aluminiumrahmen, eine hochwertige Rohloff Speedhub 14-Gang Schaltung und eine Suntour NCX-FT-D Federgabel. Das sind die Basisdaten dieses robusten Renners. Das Besondere dabei ist das Firmtech System, mit dessen Hilfe die hydraulischen Felgenbremsen vom Typ Magura HS 33 hinter der Gabel befestigt sind. Das sorgt für eine optimale und fein dosierbare Bremswirkung - und damit für mehr Kontrolle und Sicherheit. Zusätzlich unterstützt wird das sportliche Erscheinungsbild des Kairo durch einen XLC Pro Lowriser Lenker und einen verstellbaren XLC Pro Alu Vorbau. Und damit Sie auch für Trips und Touren bestens ausgerüstet sind, gibt es Gepäckträger, Schutzbleche und Ständer zum Nachrüsten. So wird das Kairo zu einem Rad für (fast) jede Lebenslage.



870.14 ::: Technische Daten und Ausstattung:

Farbe: schwarz

Gewicht: 12,5 kg

- .Rahmen:** 28" Aluminium 6061 superlight mit semi-integriertem Steuersatz
- .Rahmenhöhen:** 48, 52, 56, 60 cm
- .Federgabel:** Suntour NCX-FT-D remote-lockout, einstellbar Federweg: 63 mm
- .Schalthebel:** Rohloff Drehgriff mit Ganganzeige
- .Schaltung:** Rohloff Speedhub 14-Gang

- .Kurbel:** Truvativ Stylo GXP, 42 Zähne mit Schutzscheibe
- .Bremsen:** Magura HS 33 hydraulische Felgenbremsen, vorne mit Firmtech System
- .Nabe vorne:** XLC Pro Alunabe mit Schnellspanner
- .Nabe hinten:** Rohloff Speedhub Schaltungsnabe
- .Felgen:** Rodi VR 17 Alu Hohlkammer geöst

- .Bereifung:** Schwalbe Marathon Cross 40-622 Reflex
- .Sattel:** Selle Italia X2 transam
- .Sattelstütze:** XLC Pro Alu Patent
- .Sonstiges:** XLC Pro Lowriser Lenker, verstellbarer XLC Pro Alu Vorbau, Gepäckträger, Schutzbleche und Ständer nachrüstbar



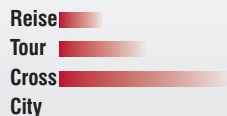
YUKON

Von diesem High End Carbon Crossbike geht eine einmalige Faszination aus. Die schnittige Formgebung des 3K Monocoque-Rahmens und das geringe Gewicht verraten auf den ersten Blick die eindeutig sportliche Ausrichtung des Yukon. Die komplette Schaltgruppe stammt aus der Shimano Deore XT Reihe und verspricht perfekte Gangwechsel in jeder Situation. Im Gelände sorgt die Suntour NCX-D Gabel mit Lockoutfunktion für präzise Rückmeldungen, die serienmäßige Schwalbe Racing Ralph Bereifung liefert die nötige Traktion. Und um diese geballte Portion Leistung stets souverän kontrollieren zu können, besitzt das Yukon hydraulische Scheibenbremsen vom Typ Magura Louise. Auch für den Einsatz auf längeren Strecken ist das Yukon bestens gerüstet: Montagepunkte für Gepäckträger, Schutzbleche und Seitenständer sind bereits ab Werk vorhanden.



CROSS
LINE

Einsatzbereich:



890.27 :: Technische Daten und Ausstattung:

Farbe: carbon/weiß

Gewicht: 11,4 kg

.Rahmen: 28" Carbon 3K Monocoque mit semi-integriertem Steuersatz
.Rahmenhöhen: He 48, 53, 58 cm
.Federgabel: Suntour NCX-D-LO lockout, einstellbar Federweg: 63 mm
.Schalthebel: Shimano Deore XT Rapidfire mit Ganganzeige
.Schaltwerk: Shimano Deore XT M 772, 27-Gang

.Umwerfer: Shimano Deore XT M 773
.Kurbel: Shimano Deore XT M 771, 48-36-26 Zähne
.Bremsen: Magura Louise hydraulische Scheibenbremsen
.Nabe vorne: Shimano Deore XT M 756 mit Schnellspanner
.Nabe hinten: Shimano Deore XT M 756 mit Schnellspanner
.Felgen: Rodi VR 17 Alu Hohlkammer geöst
.Bereifung: Schwalbe Racing Ralph 35-622 Reflex

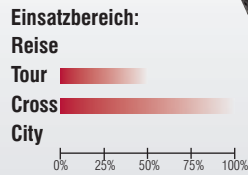
.Sattel: Selle Italia X2 transam
.Sattelstütze: XLC Pro Alu Patentsattelstütze
.Sonstiges: XLC Pro SL Lowriser Lenker, XLC Pro SL Vorbau, Gepäckträger, Schutzbleche und Ständer nachrüstbar





ALAMOS

Der echte Connoisseur erkennt sofort die Qualität der Komponenten, die in diesem erstklassigen Crossbike verbaut wurden. Die komplette Shimano Deore XT Schalt- und Antriebsgruppe lässt in Sachen Präzision keine Wünsche offen, ebenso wie die hydraulischen Scheibenbremsen vom Typ Magura Julie, die Bremsen zu einem sicheren Vergnügen machen. Für den nötigen Komfort sorgen sowohl der winkelverstellbare XLC Alu A-Head Lenkervorbau als auch die XLC Comp Alu Federsattelstütze. Und ein weiteres technisches Highlight ist schließlich die hochwertige remote-Lockout-Federgabel von Suntour, die per Fernbedienung vom Lenker aus arretiert werden kann. Alles in allem ist das Alamos ein Crossbike für wirklich anspruchsvolle Fahrrad-Enthusiasten.



860.27 ::: Technische Daten und Ausstattung:

Farbe: scotchbrite/schwarz

Gewicht: 13,3 kg

- .Rahmen:** 28" Aluminium 6061 hydroformed mit semi-integriertem Steuersatz
- .Rahmenhöhen:** He 48, 52, 56, 60 cm
- .Federgabel:** Suntour NCX-D remote-lockout, einstellbar Federweg: 63 mm
- .Schalthebel:** Shimano Deore XT Rapidfire mit Ganganzeige
- .Schaltwerk:** Shimano Deore XT M 771, 27-Gang

- .Umworfer:** Shimano Deore XT M 772
- .Kurbel:** Shimano Deore XT M 771, 48-36-26 Zähne
- .Bremsen:** Magura Julie HP hydraulische Scheibenbremsen
- .Nabe vorne:** Shimano Deore XT M 756 mit Schnellspanner
- .Nabe hinten:** Shimano Deore XT M 756 mit Schnellspanner
- .Felgen:** Rigida Taurus Alu Hohlkammer geöst
- .Bereifung:** Schwalbe CX Comp Skin 40-622 Reflex

- .Sattel:** Selle San Marco Ischia
- .Sattelstütze:** XLC Comp Alu Patent Federsattelstütze
- .Sonstiges:** XLC Alu Flatbar Lenker mit XLC Alu Bar Ends, verstellbarer XLC Alu Vorbau, Gepäckträger, Schutzbleche und Ständer nachrüstbar



NEPAL

Ebenso vielseitig wie individuell präsentiert sich das Modell Nepal. Der leichte und zugleich stabile Aluminiumrahmen bringt alles mit, was ein moderner Cross-Rahmen braucht. Dabei zeigt sich das Nepal sowohl agil als auch durchaus komfortabel. Die Shimano XT/Deore Schaltgruppe und die Suntour NCX-D remote-lockout Federgabel unterstützen eine sportliche Fahrweise. Die XLC Comp Alu Federsattelstütze sowie ein winkelverstellbarer XLC A-Head Lenkervorbau sorgen für die Extraportion Komfort, die für ein entspanntes Fahrvergnügen unabdingbar ist. Dank vorhandener Rahmenösen können Schutzbleche, Gepäckträger und Seitenstütze jederzeit preiswert nachgerüstet werden.



Einsatzbereich:

Reise

Tour

Cross

City



CROSS
LINE

850.27 ::: Technische Daten und Ausstattung:

Farbe: schwarz/weiß

Gewicht: 13,6 kg

.Rahmen: 28" Aluminium 6061 hydroformed mit semi-integriertem Steuersatz
.Rahmenhöhen: He 48, 52, 56, 60 cm
.Federgabel: Suntour NCX-D remote-lockout, einstellbar Federweg: 63 mm
.Schalthebel: Shimano SLX M 660 Rapidfire mit Ganganzeige
.Schaltwerk: Shimano Deore XT M 771, 27-Gang

.Umwerfer: Shimano Deore LX T 660
.Kurbel: Shimano M 543, 48-36-26 Zähne
.Bremsen: Magura Julie HP hydraulische Scheibenbremsen
.Nabe vorne: Shimano Deore M 525 mit Schnellspanner
.Nabe hinten: Shimano Deore M 525 mit Schnellspanner
.Felgen: Rigida Taurus Alu Hohlkammer geöst
.Bereifung: Schwalbe CX Comp Skin 40-622 Reflex

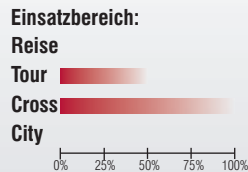
.Sattel: Selle San Marco Ischia
.Sattelstütze: XLC Comp Alu Patent Federsattelstütze
.Sonstiges: XLC Alu Flatbar Lenker mit XLC Alu Bar Ends, verstellbarer XLC Alu Vorbau, Gepäckträger, Schutzbleche und Ständer nachrüstbar



PARIS



Oh la la, ein Rad von Welt. Sportlich, elegant, leicht und vielseitig. Das Paris ist ruhig auf der Strecke und wendig im Gelände – dank einer Ausstattung, die in diesem Preissegment ihresgleichen sucht. Folgende Komponenten hat das Paris bereits serienmäßig mit an Bord: hydraulische Magura HS 11 Felgenbremsen für eine zuverlässige und fein dosierbare Verzögerung; eine optimale aufeinander abgestimmte Shimano Deore XT/Deore Schaltgruppe; eine Suntour NEX 4610 MLO Federgabel mit Lockout-System und einem Federweg von 63 mm; und schließlich ein ergonomischer Alu Flatbar Lenker sowie ein verstellbarer Alu Vorbau von XLC. Kurzum: das Paris bietet eine professionelle Ausstattung zu einem wirklich vernünftigen Preis.



830/831.27 ::: Technische Daten und Ausstattung:

Farbe: perlweiß/laserrot

Gewicht: 13,7 kg

- .Rahmen:** 28" Alu 6061 P.G. Unterrohr pear-shape mit Gussset und semi-integriertem Steuersatz
- .Rahmenhöhen:** He 48, 52, 56, 60 cm
Da 44, 48, 52 cm
- .Federgabel:** Suntour NEX 4610 MLO lockout, einstellbar
Federweg: 63 mm
- .Schalthebel:** Shimano Deore M 530 Rapidfire mit Ganganzeige

- .Schaltwerk:** Shimano Deore XT M 771, 27-Gang
- .Umwerfer:** Shimano Deore M 530
- .Kurbel:** Shimano Deore M 443, 48-36-26 Zähne
- .Bremsen:** Magura HS 11 hydraulische Felgenbremsen
- .Nabe vorne:** XLC Alunabe mit Schnellspanner
- .Nabe hinten:** Shimano RM 60 mit Schnellspanner
- .Felgen:** Mach 1 EXE Alu Hohlkammer

- .Bereifung:** Schwalbe Terra Cruiser 37-622 Reflex
- .Sattel:** Selle Royal Dardo
- .Sattelstütze:** XLC Comp Alu Patent Federsattelstütze
- .Sonstiges:** XLC Ergo Alu Flatbar Lenker, verstellbarer XLC Alu Vorbau.
Gepäckträger, Schutzbleche und Ständer nachrüstbar

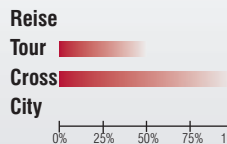


DAKAR

Das Dakar setzt klar auf Funktionalität und Wertbeständigkeit. Die verwendeten Komponenten sind bestens bewährt und durchdacht miteinander kombiniert, die Ausstattung in dieser Preisklasse eindeutig überdurchschnittlich. Die 27-gängige Schaltung kommt selbstverständlich von Shimano und besteht aus: SLX Schaltwerk, Deore Umwerfer und Deore Rapidfire Schalthebeln. Ebenso sind eine Lockout Federgabel von Suntour sowie eine hochwertige XLC Comp Alu Federsattelstütze bereits inklusive. Die robuste Qualität des Dakar zeigt sich auch in den stabilen Alu Hohlkammerfelgen und den besonders effektiven V-Brakes von XLC.



Einsatzbereich:



CROSS
LINE

820/821 + 828/829.27 ::: Technische Daten und Ausstattung:

Farbe: caramelbraun/weiß und schwarz matt

Gewicht: 13,6 kg

.Rahmen: 28" Alu 6061 PG. Unterrohr pear-shape mit Gusset und semi-integriertem Steuersatz
.Rahmenhöhen: He 48, 52, 56, 60 cm
 Da 44, 48, 52 cm
.Federgabel: Suntour NEX 4610 MLO lockout, einstellbar
 Federweg: 63 mm
.Schalthebel: Shimano Deore M 530 Rapidfire mit Ganganzeige

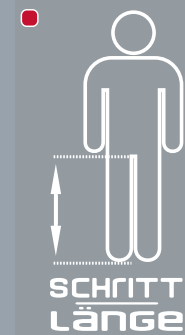
.Schaltwerk: Shimano SLX M 662, 27-Gang
.Umwerfer: Shimano Deore M 530
.Kurbel: Shimano M 443, 48-36-26 Zähne
.Bremsen: XLC Alu V-Brakes
.Nabe vorne: XLC Alunabe mit Schnellspanner
.Nabe hinten: Shimano RM 60 mit Schnellspanner
.Felgen: Mach 1 EXE Alu Hohlkammer

.Bereifung: Schwalbe Terra Cruiser 37-622 Reflex
.Sattel: Selle Royal Dardo
.Sattelstütze: XLC Comp Alu Patent Federsattelstütze
.Sonstiges: XLC Alu Flatbar Lenker mit XLC Alu Bar Ends, verstellbarer XLC Alu Vorbau, Gepäckträger, Schutzbleche und Ständer nachrüstbar

DIE WAHL DER FÜR SIE RICHTIGEN RAHMENHÖHE



Die Auswahl der richtigen Rahmenhöhe erfolgt nach Schrittlänge und Körpergröße des Fahrradfahrers. Bei der Ermittlung der für Sie richtigen Rahmenhöhe ist Ihnen Ihr Winora Fachhändler gerne behilflich. Eine erste Orientierung bietet Ihnen die folgende Tabelle:



Ermittlung der Rahmenhöhe mit Hilfe der Schrittlänge:

Idealerweise benötigen Sie einen Zollstock und eine Wasserwaage. Mit geschlossenen Beinen gerade aufstellen, Wasserwaage waagrecht zwischen den Beinen nach oben ziehen. Lesen Sie nun das Maß vom Boden bis zur Oberkante mit dem Zollstock ab und multiplizieren Sie die ermittelte

Schrittlänge je nach Modellgruppe mit den folgenden Faktoren:

TREKING LINE

Ihre Schrittlänge multipliziert mit dem Faktor **0,63** ergibt die ideale Rahmenhöhe für Trekkingräder

SUB LINE

Ihre Schrittlänge multipliziert mit dem Faktor **0,63** ergibt die ideale Rahmenhöhe für Cross-Trekkingräder

CROSS LINE

Ihre Schrittlänge multipliziert mit dem Faktor **0,61** ergibt die ideale Rahmenhöhe für Crossbikes

CITY LINE

Ihre Schrittlänge multipliziert mit dem Faktor **0,63** ergibt die ideale Rahmenhöhe für Citybikes


ATB LINE

Ihre Schrittlänge multipliziert mit dem Faktor **0,57** ergibt die ideale Rahmenhöhe für ATB's

Bei sportlicher Fahrweise wählen Sie vorzugsweise den jeweils kleineren Rahmen, bei tourenorientierter Fahrweise vorzugsweise den jeweils größeren Rahmen.

SENEGAL

Schon seine schlichte Formgebung verrät: das Senegal ist ein Rad für Puristen. Wer ein grundsolides Crossbike sucht und Wert auf ein ausgewogenes Preis-/Leistungsverhältnis legt, ist mit diesem Modell bestens beraten. Neben einem hochwertigen Aluminiumrahmen mit semi-integriertem Steuersatz und Gusset verfügt das Senegal auch über eine Lockout Federgabel von Suntour sowie eine XLC Comp Alu Federsattelstütze. Auch die weiteren Ausstattungsdetails bezeugen, mit wie viel Liebe zum Detail bei Winora jedes einzelne Rad konzipiert wird. So sind beispielsweise Alu Hohlkammerfelgen, ein Selle Royal Sattel, Alu Flatbar Lenkerbügel, Alu Vorbau und Bar Ends auch beim Senegal bereits inklusive.



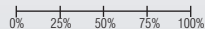
Einsatzbereich:

Reise

Tour

Cross

City



CROSS
LINE

810/811 + 818/819.24 ::: Technische Daten und Ausstattung:

Farbe: carminrot/schwarz und quicksilber/darkblue

Gewicht: 13,8 kg

.Rahmen: 28" Alu 6061 PG. Unterrohr pear-shape mit Gusset und semi-integriertem Steuersatz
.Rahmenhöhen: He 48, 52, 56, 60 cm
 Da 44, 48, 52 cm
.Federgabel: Suntour NEX 4610 MLO lockout, einstellbar
 Federweg: 63 mm
.Schalthebel: Shimano ST-EF 50 Rapidfire mit Ganganzeige

.Schaltwerk: Shimano Deore M 531, 24-Gang
.Umwerfer: Shimano Altus M 310
.Kurbel: Shimano M 191, 48-38-28 Zähne
.Bremsen: XLC Alu V-Brakes
.Nabe vorne: XLC Alunabe mit Schnellspanner
.Nabe hinten: Shimano RM 60 mit Schnellspanner
.Felgen: Mach 1 EXE Alu Hohlkammer

.Bereifung: Trax Crossway 40-622 Reflex
.Sattel: Selle Royal Dardo
.Sattelstütze: XLC Comp Alu Patent Federsattelstütze
.Sonstiges: XLC Alu Flatbar Lenker mit XLC Alu Bar Ends, XLC Alu Vorbau, Gepäckträger, Schutzbleche und Ständer nachrüstbar



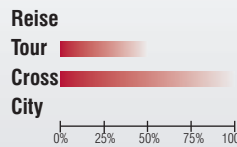
DUBAI



Gutes muss nicht teuer sein. Unser Einsteigermodell Dubai bietet für wenig Geld schon echte Winora-Qualität. Ausgestattet ist es mit einem für diese Preisklasse sehr guten Aluminiumrahmen mit Gusset und semi-integriertem Steuersatz und einer einstellbaren Federgabel von Suntour. Schaltwerk, Umwerfer, Schalthebel und Kurbel kommen durchgehend aus dem Hause Shimano, die Alu V-Brakes, Sattel, Lenker und Vorbau stammen aus unserer exklusiven Teileserie XLC. Hohlkammer-Alufelgen und gripfreudige Kenda-Reifen runden eine durchgehend sportliche Gesamterscheinung ab, die den Einstieg in das Crossbiking zum reinen Vergnügen machen.



Einsatzbereich:



800/801.21 ::: Technische Daten und Ausstattung:

Farbe: anthrazit/schwarz

Gewicht: 13,4 kg

- .Rahmen:** 28" Alu 6061 P.G. mit Gusset und semi-integriertem Steuersatz
- .Rahmenhöhen:** He 48, 52, 56, 60 cm
Da 44, 48, 52 cm
- .Federgabel:** Suntour M 2000N-A, einstellbar
Federweg: 63 mm
- .Schalthebel:** Shimano ST-EF 50 Rapidfire mit Ganganzeige

- .Schaltwerk:** Shimano Altus M 310, 21-Gang
- .Umwerfer:** Shimano C 102
- .Kurbel:** Shimano M 191, 48-38-28 Zähne
- .Bremsen:** XLC Alu V-Brakes
- .Nabe vorne:** KT Alunabe mit Schnellspanner
- .Nabe hinten:** KT Alunabe mit Schnellspanner
- .Felgen:** Rigida X-Star Alu Hohlkammer

- .Bereifung:** Kenda Khan 40-622 Reflex
- .Sattel:** XLC Active Sport
- .Sattelstütze:** XLC Alu Patent
- .Sonstiges:** Ergo Flatbar Lenker, XLC Alu Vorbau, Gepäckträger, Schutzbleche und Ständer nachrüstbar





SCHICK UND UMWELTFREUNDLICH VON A NACH B

IN DER STADT ZEIGT DIE WINORA CITY LINE WAS SIE KANN. GERÄUSCHARM, WENDIG UND FLINK BRINGEN SIE UNSERE RÄDER DURCH DEN STADTVERKEHR. SIE BRAUCHEN KEIN BENZIN UND KOSTEN KEINE STEUER. UND GANZ NEBENBEI SORGEN SIE

CITY
LINE

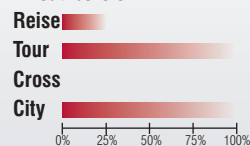
FÜR DIE TÄGLICHE PORTION FITNESS UND BEWEGUNG AN DER FRISCHEN LUFT. KURZUM: DIE ELEGANTEN RÄDER DER WINORA CITY LINE SIND DAS PERFEKTE VERKEHRSMITTEL ZUM BUMMELN, SHOPPEN, AUSGEHEN ... UND FÜR VIELES MEHR!

WEEKEND

Wochenende und Sonnenschein – das ist das Motto dieses ebenso funktionellen wie komfortablen Cityrads. Obwohl es für das Weekend eigentlich keine Rolle spielt, ob Sie am Wochenende einen Familienausflug in den Stadtpark planen oder es während der Woche als praktisches Verkehrsmittel nutzen. Sein formschöner Aluminiumrahmen bietet trotz des tiefen Einstiegs eine hohe Stabilität und Spurtreue, die 8-Gang Shimano Nexus Nabenschaltung ist praktisch wartungsfrei und schaltet stets zuverlässig. Dank seiner durchdachten Konstruktion und hochwertigen Ausstattung ist das Weekend in jeder Situation ein verlässlicher und sicherer Begleiter.



Einsatzbereich:



675/677.68 ::: Technische Daten und Ausstattung:

Farbe: nickelgrau

Gewicht: 18,7 kg

.Rahmen: 26"/28" Aluminium 6061 P.G. mit semi-integriertem Steuersatz
.Rahmenhöhen: ER 26" 42 cm, ER 28" 46, 50, 54 cm
.Federgabel: Suntour CR 8V, einstellbar, Federweg: 50 mm
.Schalthebel: Shimano Nexus 8 Drehgriff mit Ganganzeige
.Schaltung: Shimano Nexus 8-Gang Nabenschaltung
.Kurbel: Prowheel Alu, 38 Zähne

.Bremsen: v+h: Shimano M 422 Alu V-Brakes mit VR-Powermodulator, h: zusätzlich Rücktrittbremse
.Nabe vorne: Shimano Nabendynamo 3N30
.Nabe hinten: Shimano Nexus 8-Gang Schaltungs-nabe
.Felgen: Rodi Vision Alu Hohlkammer, geöst
.Bereifung: Schwabe City Plus 47-559 bzw. 47-622 Reflex
.Sattel: Selle Royal Country mit Elastomer

.Sattelstütze: XLC Comp Federsattelstütze
.Scheinwerfer: B&M Lumotec Fly Senso Plus Halogen mit Standlicht und Dämmerungssensor
.Rücklicht: B&M Toplight Flat Plus mit Standlicht
.Sonstiges: XLC Alu Citylenker, verstellbarer XLC Alu Vorbau, Pletscher Mercur System-Gepäckträger, XLC Chromoplastikleche mit Spoiler

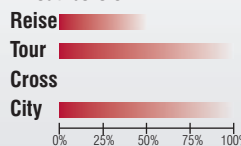
CITY
LINE

LIBERTY

Auf den ersten Blick sieht man dem Liberty gar nicht an, wie viel High-Tech in ihm steckt. Sobald man jedoch aufsteigt und losfährt, merkt man es umgehend. Trotz des mit 37 cm sehr tiefen Einstiegs zeigt sich das Liberty wenig und leicht steuerbar. Ein Grund hierfür ist das geringe Gewicht dieses flotten Cityflitzers. Kein Wunder, denn neben dem Rahmen bestehen auch Gabel, Vorbau, Lenker und sogar die Kurbel aus leichtem Aluminium. Die Shimano Nexus 8-Gang Nabenschaltung arbeitet wie ein Uhrwerk, die Alu V-Brakes und die zusätzliche Rücktrittbremse sorgen für ein rundum sicheres Gefühl. Ebenso die umfassende Beleuchtungsanlage mit Nabendynamo, Halogenfrontscheinwerfer und Standrücklicht.



Einsatzbereich:



CITY
LINE

665/667.68 ::: Technische Daten und Ausstattung:

Farbe: jambalajarot

Gewicht: 16,3 kg

.Rahmen: 26"/28" Aluminium 6061 P.G. mit semi-integriertem Steuersatz
.Rahmenhöhen: ER 26" 42 cm, ER 28" 46, 50, 54 cm
.Gabel: Alu Unicrown mit CrMo Schaft
.Schalthebel: Shimano Nexus 8 Drehgriff mit Ganganzeige
.Schaltung: Shimano Nexus 8-Gang Nabenschaltung
.Kurbel: Prowheel Alu, 38 Zähne

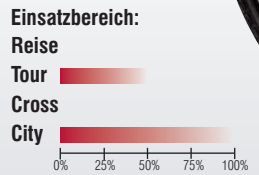
.Bremsen: v+h: Shimano M 422 Alu V-Brakes mit VR-Powermodulator, h: zusätzlich Rücktrittbremse
.Nabe vorne: Shimano Nabendynamo 3N30
.Nabe hinten: Shimano Nexus 8-Gang Schaltungsnabe
.Felgen: Rodi Vision Alu Hohlkammer, geöst
.Bereifung: Schwalbe City Plus 47-559 bzw. 47-622 Reflex
.Sattel: Selle Royal Country mit Elastomer

.Sattelstütze: XLC Alu Patent
.Scheinwerfer: B&M Lumotec Fly Senso Plus Halogen mit Sensor und Standlicht
.Rücklicht: B&M Toplight Flat Plus mit Standlicht
.Sonstiges: XLC Alu Citylenker und Vorbau, Pletscher Mercur System-Gepäckträger, XLC Chromoplastikbleche, mit Spoiler, Hebie Alu Zweibeinstander



RENAISSANCE

Dieses Rad geht einen Schritt zurück. Zwar nicht, was die Technik betrifft – aber in Sachen Design. Sein frischer Retrolook mit dem geschwungenen Alu-Rahmen und dem geschlossenen Kettenkasten wird garantiert viele Blicke auf sich ziehen. Daher bietet sich das Renaissance nicht nur als nützlicher Helfer im Alltag an, sondern auch als schicker Begleiter beim Flanieren und Bum-meln. Ein 7-gängiges Shimano Nabenge triebe mit passendem Nexus Drehgriff machen das Schalten zum Vergnügen, der XLC Nostalgie Sattel sorgt für den nötigen Komfort. Das Sicherheitspaket des Renaissance besteht aus modernen V-Bremsen in Verbindung mit einer Rücktrittbremse und einer Beleuchtungsanlage mit Nabendynamo, Halogenscheinwerfer und einem LED-Standrücklicht.



625/627.67 ::: Technische Daten und Ausstattung:

Farbe: elfenbein

Gewicht: 17,2 kg

- .Rahmen:** 26"/28" Aluminium 6061 Tourensport mit semi-integriertem Steuersatz
- .Rahmenhöhen:** ER 26" 48 cm, ER 28" 50 cm
- .Gabel:** HiTen Unicrown Stargabel
- .Schalthebel:** Shimano Nexus 7 Drehgriff mit Ganganzeige
- .Schaltung:** Shimano Nexus 7-Gang Nabenschaltung
- .Kurbel:** Prowheel Alu, 38 Zähne

- .Bremsen:** v: XLC Alu V-Brakes
h: Rücktrittbremse
- .Nabe vorne:** Shimano Nabendynamo 3N30
- .Nabe hinten:** Shimano Nexus 7-Gang Schaltungsnabe
- .Felgen:** Remerx Dragon Alu Hohlkammer
- .Bereifung:** Schwalbe City Plus 47-559 bzw. 40-622 Reflex
- .Sattel:** XLC City Nostalgie

- .Sattelstütze:** Alu Kerze
- .Scheinwerfer:** B&M Lumotec Retro Halogen mit Schalter
- .Rücklicht:** Smart LED mit Standlicht
- .Sonstiges:** Citylenker, verstellbarer XLC Alu Vorbau, XLC Chromoplastikbleche mit Spoiler, geschlossener Hesling Saber Kettenkasten, Trelock Rahmenschluss



BROADWAY

Das Broadway ist als praktisches und funktionelles Cityrad konzipiert. Ob für den Weg zur Arbeit, tägliche Besorgungen oder kleinere Touren in die Umgebung – das Broadway besticht durch seine widerstandsfähige Qualität und Zuverlässigkeit in allen Lebenslagen. Der bequeme Sattel und der verstellbare Lenkervorbau sorgen dafür, dass man schnell eine angenehme Sitzposition findet. Dabei helfen auch die 2-Komponenten Comfortgriffe. Drei Bremsen und eine umfangreiche Beleuchtung mit Standrücklicht sowie Halogenscheinwerfer bieten umfassende Sicherheit. Kurzum: das Broadway orientiert sich strikt an den Bedürfnissen seiner Besitzer und ist eine gute Wahl für alle, die ein verlässliches, robustes und auch leichtes Cityrad für den Alltag suchen.



Einsatzbereich:

Reise

Tour

Cross

City

0% 25% 50% 75% 100%

CITY
LINE

635/637.68 ::: Technische Daten und Ausstattung:

Farbe: lagobrown

Gewicht: 14,6 kg

.Rahmen: 26"/28" Aluminium 6061 Einrohr mit semi-integriertem Steuersatz
.Rahmenhöhen: ER 26" 42 cm, ER 28" 46, 50, 54 cm
.Gabel: Alu Unicrown Stargabel
.Schalthebel: Shimano Nexus 8 Drehgriff mit Ganganzeige
.Schaltung: Shimano Nexus 8-Gang Nabenschaltung
.Kurbel: Prowheel Alu, 38 Zähne


.Bremsen: v+h: XLC Alu V-Brakes
h: zusätzlich Rücktrittbremse
.Nabe vorne: KT Alunabe
.Nabe hinten: Shimano Nexus 8-Gang Schaltungs-nabe
.Felgen: Remerx Dragon Alu Hohlkammer
.Bereifung: Conti Townride 47-559 bzw. 42-622 Reflex
.Sattel: Selle Royal Rio City

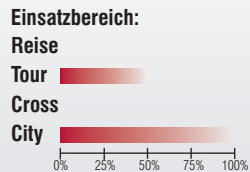
.Sattelstütze: XLC Alu Patentsattelstütze
.Scheinwerfer: B&M Lumotec Fly Halogen
.Rücklicht: Herrmans H-Goggle mit Standlicht
.Sonstiges: Citylenker, XLC Alu Vorbau, Standwell Alu Seitenständer, Standwell Alu Rohr-Gepäckträger, XLC Chromoplastikbleche mit Spoiler



HOLIDAY

Durch die Form des hervorragend verarbeiteten Aluminiumrahmens und die spezielle Architektur des Lenkers bietet das Holiday eine angenehm aufrechte Sitzposition, die einen auch im Stadtverkehr stets die Übersicht behalten lässt. Zusammen mit der Zoom Enjoy Federgabel, der 7-Gang Nabenschaltung mit passendem Dreh-schalthebel und den bewährten V-Brakes ergibt sich ein durchgehend souveränes Fahrgefühl. Für zusätzliche Sicherheit sorgt die Beleuchtungsanlage mit Sram Nabendynamo, Basta ISI Halogenscheinwerfer und einem zeitgemäßen LED-Standrücklicht. Das Holiday ist ein Citybike wie es sein soll – funktionell, elegant und sicher.

-  **SATTEL**
FEDERUNG
-  **FEDER**
GABEL
-  **VORBAU**
EINSTELLBAR
-  **NABEN**
DYNAMO
-  **RÜCKTRITT**
BREMSSE
- DREI**
BREMSSEN



640/641/645/647.37 ::: Technische Daten und Ausstattung:

Farbe: dunkelblau

Gewicht: 17,8 kg

- .Rahmen:** 26"/28" Aluminium 6061 P.G. mit semi-integriertem Steuersatz
- .Rahmenhöhen:** He 48, 52, 56, 60 cm, Da 44, 48, 52, 56 cm ER 26" 42 cm, ER 28" 46, 50, 54 cm
- .Federgabel:** Zoom Enjoy, Federweg: 40 mm
- .Schalthebel:** Sram Spectro 7 Drehgriff mit Ganganzeige
- .Schaltung:** Sram Spectro 7-Gang Nabenschaltung
- .Kurbel:** Prowheel, 38 Zähne v+h: XLC Alu V-Brakes
- .Bremsen:** h: zusätzlich Rücktrittbremse
- .Nabe vorne:** Sram Nabendynamo D330
- .Nabe hinten:** Sram Spectro 7-Gang Schaltungsnabe
- .Felgen:** Remerx Dragon Alu Hohlkammer
- .Bereifung:** Trax Citytrax 47-559 bzw. 47-622 Reflex

- .Sattel:** Selle Royal Rio City
- .Sattelstütze:** Alu Federsattelstütze
- .Scheinwerfer:** Basta ISI Halogen mit Schalter
- .Rücklicht:** Smart LED mit Standlicht
- .Sonstiges:** Citylenker, verstellbarer XLC Alu Vorbau, Standwell Gepäckträger, Hesling X-Tension Kettenschutz, XLC Chromoplastikbleche mit Spoiler

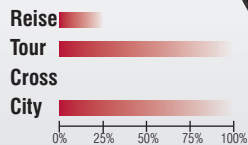


WEEKDAY

Der entscheidende Vorteil des Weekday ist sein außergewöhnlich tiefer und weiter Einstieg. Statt also wie herkömmlich auf das Rad aufzusteigen, genügt beim Weekday ein kleiner Schritt – und schon ist man förmlich „eingestiegen“. Weitere Vorzüge dieses in jeder Hinsicht komfortablen Citybikes sind: der XLC Nostalgie Sattel auf einer gefederten Aluminiumstütze, der bequeme Citycruiser-Lenker mit Alu-Vorbau sowie der Pletscher Mercur System-Gepäckträger. Mit dieser Ausstattung eignet sich das Weekday nicht nur für Stadtfahrten, sondern auch für gesellige Touren aufs Land. Das Weekday verfügt über eine wartungsarme Shimano Nexus Nabenschaltung mit wahlweise 3 oder 7 Gängen.



Einsatzbereich:



CITY
line

655/657.63 + 655/657.67 ::: Technische Daten und Ausstattung:

Farbe: 3-Gang: mistyblue / 7-Gang: radiantgreen

Gewicht: ab 16,8 kg

.Rahmen: 26"/28" Aluminium 6061 Ultratiefensteiger mit semi-integriertem Steuersatz
.Rahmenhöhen: 26" 42 cm, 28" 46, 52 cm
.Gabel: HiTen Unicrown Starrgabel
.Schalthebel: Shimano Nexus 3- bzw. 7-Gang Drehgriff
.Schaltung: Shimano Nexus 3- bzw. 7-Gang Nabenschaltung
.Kurbel: Prowheel Alu, 38 Zähne

.Bremsen: v+h: XLC Alu V-Brakes
 h: zusätzlich Rücktrittbremse
.Nabe vorne: Shimano Nabendynamo 3N20
.Nabe hinten: Shimano Nexus 3- bzw. 7-Gang Schaltungs-nabe
.Felgen: Rodi Freeway Alu Hohlkammer
.Bereifung: Trax Runway 47-559 bzw. 47-622 Reflex
.Sattel: 3-G: Selle Royal Rio City / 7-G: XLC City Nostalgie

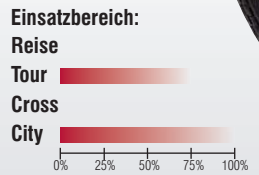
.Sattelstütze: Alu Federsattelstütze
.Scheinwerfer: 3-Gang: Basta ISI Halogen mit Schalter
 7-Gang: Trelock LS 561 Halogen mit Standlicht
.Rücklicht: 3-Gang: Basta Ray Steady mit Standlicht
 7-Gang: Herrmans H-Goggle mit Standlicht
.Sonstiges: Citycruiser Lenker, Cat Alu Vorbau, XLC Chromoplastikbleche, XLC Alu Seitenständer



HOLLYWOOD

Das Hollywood ist ein üppig ausgestattetes Cityrad, das seinem Namen alle Ehre macht. Die Liste an Komponenten, die hier zum Einsatz kommen, ist beinahe so lang wie der Abspann eines Hollywood-Blockbusters. Angefangen bei einer Sturmey Archer 5-Gang-Nabenschaltung mit Rücktrittbremse, über die Zoom Enjoy Federgabel bis hin zum verstellbaren Alu-Vorbau – dieses Rad bringt schon ab Werk alles mit, was man sich von einem hochwertigen Cityrad wünscht. Auch für die passive wie aktive Sicherheit ist natürlich gesorgt: mit einer professionellen Beleuchtungsanlage und den leichten XLC Alu Brakes – für filmreife Bremsmanöver.

- SATTTEL
FEDERUNG
- FEDER
GABEL
- VORBAU
EINSTELLBAR
- NABEN
DYNAMO
- RÜCKTRITT
BREMSSE
- DREI
BREMSSEN



685/687.55 :: Technische Daten und Ausstattung:

Farbe: schwarz metallic

Gewicht: 17,6 kg

- .Rahmen:** 26"/28" Aluminium 6061 PG. Einrohr mit semi-integriertem Steuersatz
- .Rahmenhöhen:** ER 26" 42 cm, ER 28" 46, 50, 54 cm
- .Federgabel:** Zoom Enjoy, Federweg 40 mm
- .Schalthebel:** Sturmey Archer 5 Drehgriff mit Ganganzeige
- .Schaltung:** Sturmey Archer 5-Gang Nabenschaltung
- .Kurbel:** Prowheel, 38 Zähne

- .Bremsen:** v+h: XLC Alu V-Brakes
h: zusätzlich Rücktrittbremse
- .Nabe vorne:** Sram Nabendynamo D330
- .Nabe hinten:** Sturmey Archer 5-Gang Schaltungsnabe
- .Felgen:** Remerx Dragon Alu Hohlkammer
- .Bereifung:** Trax Citytrax 47-559 bzw. 42-622 Reflex
- .Sattel:** Selle Royal Rio City

- .Sattelstütze:** Alu Federsattelstütze
- .Scheinwerfer:** Basta ISI Halogen mit Schalter
- .Rücklicht:** Smart LED mit Standlicht
- .Sonstiges:** Citylenker, verstellbarer XLC Alu Vorbau, Standwell Gepäckträger, Standwell Alu Seitenständer, XLC Chromoplastikbleche mit Spoiler



TOURING

Eine reine Geschmacksfrage. Das Touring wartet mit einem modernen Einrohrrahmen auf, während sein Schwestermodell Jade mit einem klassischen Tourensportrahmen daherkommt. Sie haben also die Wahl. Identisch ist bei beiden Modellen das geringe Gewicht, das bei City-Rädern deutliche Vorteile bietet. Dank vieler Alu-Teile lässt sich das Touring leicht manövrieren und kann bei Bedarf auch schnell einmal in den Bus gehoben oder in den Keller getragen werden. Und wie es sich gehört, ist das Touring trotz seines günstigen Preises natürlich auch mit einem umfassenden Sicherheitspaket ausgestattet und bietet insgesamt 3 Bremsen sowie eine hochwertige Beleuchtungsanlage.



Einsatzbereich:

Reise

Tour

Cross

City

0% 25% 50% 75% 100%

615/617.33+615/617.37 ::: Technische Daten und Ausstattung:

Farbe: grau

Gewicht: 15,9 kg

.Rahmen: 26"/28" Aluminium 6061 Einrohr
.Rahmenhöhen: ER 26" 42 cm, ER 28" 46, 50, 54 cm
.Gabel: HiTen Unicrown Starrgabel
.Schalthebel: Sram i-Motion 3- bzw. Spectro 7-Gang Drehgriff mit Ganganzeige
.Schaltung: Sram i-Motion 3- bzw. Spectro 7-Gang Nabensch.
.Kurbel: Prowheel Alu, 38 Zähne

.Bremsen: v+h: XLC Alu V-Brakes
 h: zusätzlich Rücktrittbremse
.Nabe vorne: KT Alunabe
.Nabe hinten: Sram 3- bzw. 7-Gang Schaltungsnabe
.Felgen: Remerx Dragon Alu Hohlkammer
.Bereifung: Trax Citytrax 47-559 bzw. 47-622 Reflex
.Sattel: Active City

.Sattelstütze: Alu Kerze
.Scheinwerfer: Basta ISI Halogen
.Rücklicht: Smart LED mit Standlicht
.Sonstiges: Citylenker, verstellbarer Alu Vorbau, Standwell Gepäckträger, RPZ Chromoplastikleche mit Spoiler

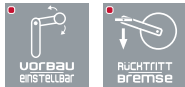


CITY
LINE



JADE

Ebenso wie das Touring ist auch das Jade ein echtes Leichtgewicht, das seine Vorteile vor allem im alltäglichen Gebrauch in der Stadt ausspielt. Verantwortlich für das in dieser Preisklasse außergewöhnlich geringe Gewicht ist nicht zuletzt sein klassischer Tourensportrahmen mit dem weiten Einstieg, hergestellt aus dem besonders leichten Aluminium 6061. Der Active City Sattel, der verstellbare Vorbau sowie die ergonomische Rahmenform des Jade sorgen für eine angenehme Sitzposition, die Sie vor allem auch auf Touren in die Umgebung genießen werden. Und wie bei allen Winora-Rädern legen wir natürlich auch beim Jade größten Wert auf Zuverlässigkeit, Wertbeständigkeit und erstklassige Verarbeitung.



Einsatzbereich:

Reise

Tour

Cross

City



605/607.33 ::: Technische Daten und Ausstattung:

Farbe: bordeauxrot

Gewicht: 15,1 kg

.Rahmen:	26"/28" Aluminium 6061 Tourensport	.Nabe vorne:	KT Alunabe
.Rahmenhöhen:	26" 48 cm, 28" 50 cm	.Nabe hinten:	Sram i-Motion 3-Gang Schaltungsnabe
.Gabel:	HiTen Unicrown Starrgabel	.Felgen:	Remerx Dragon Alu Hohlkammer
.Schalthebel:	Sram i-Motion 3 Drehgriff mit Ganganzeige	.Bereifung:	Trax Citytrax 47-559 bzw. 47-622 Reflex
.Schaltung:	Sram i-Motion 3-Gang Nabenschaltung	.Sattel:	Active City
.Kurbel:	Prowheel Alu, 38 Zähne	.Sattelstütze:	Alu Kerze
.Bremsen:	v: XLC Alu V-Brake, h: Rücktrittbremse	.Scheinwerfer:	Basta ISI Halogen

.Rücklicht:	Smart LED mit Standlicht
.Sonstiges:	Citylenker, verstellbarer Alu Vorbau, Standwell Gepäckträger, RPZ Chromoplastikbleche mit Spoiler





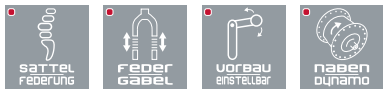
NO LIMITS
RÄDER FÜR DIE
AUFREGENDSTE
ZEIT DES LEBENS

UNTERWEGS MIT DER CLIQUE, MAL SCHNELL ZUM SPORT - ODER AUCH NUR SO ZUM SPASS QUER DURCHS GELÄNDE. DIE JUGEND IST DIE ZEIT DER SPONTANEITÄT UND DES ABENTEUERS. DAZU BRAUCHT MAN EINEN FAHRBAREN UNTERSATZ, DER ETWAS HERMACHT. UND DER

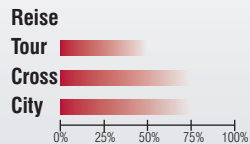
ATB
Line

AUCH SO MANCHES MITMACHT. DIE ALL-TERRAIN-BIKES VON WINORA BESTECHEN NICHT NUR DURCH IHR ATTRAKTIVES DESIGN UND IHRE ROBUSTE SPORTLICHKEIT, SONDERN VERFÜGEN AUCH ÜBER EINE KOMPLETTE AUSSTATTUNG FÜR DEN STRASSENVERKEHR.

ROCK CITY



Einsatzbereich:



452.21 ::: Technische Daten und Ausstattung:

Farbe: schwarz/weiß

Gewicht: 16,9 kg

- .Rahmen:** 26" Aluminium/HiTen Full Suspension mit semi-integriertem Steuersatz
- .Rahmenhöhen:** 43, 48, 53 cm
- .Federgabel:** Suntour XCT einstellbar, Federweg: 75 mm
- .Schalthebel:** Shimano ST-EF 50 Rapidfire mit Ganganzeige
- .Schaltwerk:** Shimano Altus M 310, 21-Gang
- .Umwerfer:** Shimano TY 10

- .Kurbel:** Shimano M 151, 42-34-24 Zähne
- .Bremsen:** XLC Alu V-Brakes
- .Nabe vorne:** Shimano Nabendynamo 3N20
- .Nabe hinten:** Alunabe gedichtet
- .Bereifung:** Trax Flash 26x2.0 Reflex
- .Felgen:** Remerx Dragon Alu Hohlkammer
- .Sattel:** Selle Royal Mach

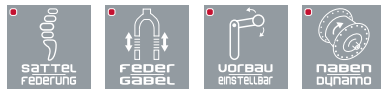
- .Sattelstütze:** Alu Patentsattelstütze
- .Scheinwerfer:** FER Halogenscheinwerfer
- .Rücklicht:** FER Rücklicht mit Standlicht
- .Sonstiges:** MTB Lenker gerade mit Bar Ends, verstellbarer XLC Alu Vorbau, ATB Steckschutzbleche, Tough Shock Dämpferelement mit 80 mm Federweg, Standwell Alu Seitenständer

Das Rock City verbindet die sportlichen Qualitäten eines Full Suspension Mountainbikes mit den Sicherheitseigenschaften eines attraktiven City-Flitzers. Zur Ausstattung dieses geländegängigen Sportgeräts gehört selbstverständlich ein stilechter Rahmen sowie ein Tough Shock Dämpfer sowie ein MTB Lenker samt Bar Ends und verstellbarem Alu Vorbau. Ebenso serienmäßig mit dabei sind eine Suntour Federgabel und das Shimano Altus Schaltwerk mit 21 Gängen. Sobald das Abenteuer von der Schotter- auf die Asphaltpiste führt, kommt es auf andere Qualitäten an. Hier gilt das Motto: sehen und gesehen werden. Und auch hierfür ist mit einer vollständigen Beleuchtungsanlage und vielen Reflektoren gesorgt.

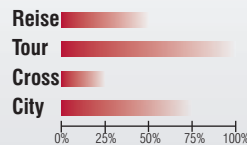
ATB
LINE

HOT CITY

Gleichermaßen sportlich wie elegant ist das Design des Hot City konzipiert. Dank seiner durchdachten und hochwertigen Ausstattung ist es für fast jede Situation bestens gerüstet. Ob als Trekkingrad, innerstädtisches Fortbewegungsmittel oder aber auch im leichten Gelände – das Hot City macht jederzeit eine gute Figur. Durch seinen leichten Aluminiumrahmen ist es gut beherrschbar und die zuverlässige Shimano-Schaltung vermittelt ein souveränes Fahrgefühl. Federgabel und Federsattelstütze sorgen auf längeren Fahrten für die Extraportion Komfort, und die Beleuchtungsanlage mit Nabendynamo und Standrücklicht macht das Hot City nicht nur zu einem attraktiven, sondern auch zu einem sicheren Vergnügen.



Einsatzbereich:



ATB
LINE

460/461.24 ::: Technische Daten und Ausstattung:

Farbe: scotchbrite/gunmetal

Gewicht: 17,1 kg

.Rahmen: 26" Aluminium 6061 PG.
mit semi-integriertem Steuersatz
.Rahmenhöhen: He 40, 45, 50, 55 cm, Da 40, 45, 50 cm
.Federgabel: Suntour NEX 4100, einstellbar
Federweg: 63 mm
.Schalthebel: Shimano ST-EF 60 Rapidfire mit Ganganzeige
.Schaltwerk: Shimano Deore M 531, 24-Gang

.Umwerfer: Shimano C 102
.Kurbel: Shimano M 191, 42-34-24 Zähne
.Bremsen: XLC Alu V-Brakes
.Nabe vorne: Shimano Nabendynamo 3N30, Schnellspanner
.Nabe hinten: Shimano RM 60 mit Schnellspanner
.Bereifung: Schwalbe City Plus 26x1,90 Reflex
.Felgen: Remerx Grand Rock Alu Hohlkammer

.Sattel: Selle Royal Freccia
.Sattelstütze: XLC Alu Federsattelstütze
.Scheinwerfer: Basta ISI Halogen mit Schalter
.Rücklicht: Basta Ray Steady mit Standlicht
.Sonstiges: MTB Lenker gerade mit Bar Ends, verstellbarer XLC Alu Vorbau, Pletscher Mercure System-Gepäckträger, XLC Alu Seitenständer



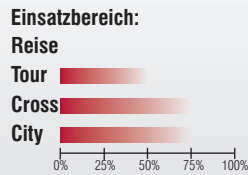
BLASTER



In jeder Hinsicht flexibel zeigt sich das Modell Blaster. Durch das 24-gängige Shimano Deore Schaltwerk ist es sportlich auf der Straße, fühlt sich dank des MTB Lenkers und des speziellen ATB-Reifenprofils aber auch im leichten Gelände wohl. Aufgrund seines zeitgemäßen „Y“-förmigen Rahmens ist das Blaster zudem für Fahrer beiderlei Geschlechts gleichermaßen gut geeignet. Und um die unglaubliche Flexibilität dieses erstaunlichen Jugendrades perfekt zu machen, ist es nicht nur ein tolles Sportgerät, sondern durch seine komplette Beleuchtungsanlage und die steckbaren Schutzbleche auch noch ein zuverlässiger Begleiter im Straßenverkehr. Je nach Wunsch ist das Blaster mit oder ohne einem stabilen Gepäckträger zu haben.



Beide Blastermodelle gibt es wahlweise auch mit Gepäckträger



442/444.24 :: Technische Daten und Ausstattung:

Farbe: scotchbrite/schwarz und schwarz/weiß

Gewicht: ab 15,4 kg

- .Rahmen:** 26" Aluminium 6061 Y-Banana mit semi-integriertem Steuersatz
- .Rahmenhöhen:** 38, 42, 46, 50, 54 cm
- .Federgabel:** Suntour M 2000-A, einstellbar
Federweg: 75 mm
- .Schalthebel:** Shimano ST-EF 60 Rapidfire mit Ganganzeige
- .Schaltwerk:** Shimano Deore M 531, 24-Gang

- .Umwerner:** Shimano Altus M 311
- .Kurbel:** Shimano M 191, 42-34-24 Zähne
- .Bremsen:** XLC Alu V-Brakes
- .Nabe vorne:** Shimano Nabendynamo 3N20
- .Nabe hinten:** Shimano RM 30 mit Schnellspanner
- .Bereifung:** Trax Flash 26x2.0 Reflex
- .Felgen:** Remerx Grand Rock Alu Hohlkammer

- .Sattel:** Selle Royal Mach
- .Sattelstütze:** XLC Alu Patentsattelstütze
- .Scheinwerfer:** Basta ISI Halogen mit Schalter
- .Rücklicht:** FER Rücklicht mit Standlicht
- .Sonstiges:** MTB Lenker gerade mit Bar Ends, verstellbarer XLC Alu Vorbau, ATB Steckschutzbleche, Modell auch mit Gepäckträger lieferbar!

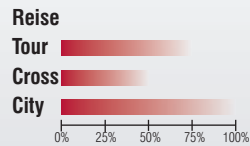


WILDNESS

Wie der Name schon sagt: Das Wildness ist ein robustes, alltagstaugliches Jugendrad, das auch einmal eine etwas härtere Gangart verträgt. Dabei ist es nicht nur ein Fun-Bike für die Freizeit, sondern durch den stabilen Standwell Gepäckträger auch der ideale Begleiter für den Schulweg. Die wartungsfreundlichen 5- oder 7-Gang Nabenschaltungen sorgen für die nötige Zuverlässigkeit, die Rücktrittbremse für die erforderliche Sicherheit. Ebenfalls wichtig für ein gutes Fahrgefühl: die bewährten XLC Alu V-Brakes und die Suntour Federgabel mit 50mm Federweg. Und natürlich ist auch hier eine vollständige Lichtanlage mit Nabendynamo, Halogenscheinwerfer und Standrücklicht mit an Bord.



Einsatzbereich:



ATB
line

432.37 + 432.55 ::: Technische Daten und Ausstattung:

Farbe: schwarz/orange matt

Gewicht: 16,1 kg

.Rahmen: 26" Aluminium 6061 Y-Banana
.Rahmenhöhen: 38, 42, 46, 50, 54 cm
.Federgabel: Suntour M 2000, Federweg: 50 mm
.Schalthebel: Sram Spectro 7-Gang bzw. Sturmey Archer 5-Gang Drehgriff mit Ganganzeige
.Schaltung: Sram Spectro 7-Gang bzw. Sturmey Archer 5-Gang Nabenschaltung


.Kurbel: Prowheel Alu, 38 Zähne
.Bremsen: v+h: XLC Alu V-Brakes
h: zusätzlich Rücktrittbremse
.Nabe vorne: Sram Nabendynamo D330
.Nabe hinten: Sram Spectro 7-G. bzw. Sturmey Archer 5-G.
.Bereifung: Trax Flash 26x2,0 Reflex
.Felgen: Remerx Dragon Alu Hohlkammer

.Sattel: Selle Royal Mach
.Sattelstütze: XLC Alu Patentsattelstütze
.Scheinwerfer: Basta ISI Halogen mit Schalter
.Rücklicht: Smart LED mit Standlicht
.Sonstiges: Lowrider Lenker, verstellbarer XLC Alu Vorbau, Standwell Gepäckträger, Nuvo Alu Seitenständer, ATB Steckschutzbleche



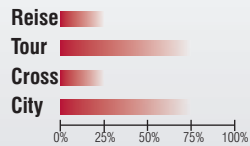


CHICA



Im Gegensatz zu unseren anderen ATBs richtet sich das Modell Chica mit seinem leichten Einrohr-Rahmen gezielt an eine weibliche Zielgruppe. Durch den tiefen Einstieg muss die junge Dame von Welt also auch trotz aufwendigerer Garderobe nicht auf den Komfort eines eigenen Transportmittels verzichten. Auch in Sachen Komfort wurde an alles gedacht: Citylenker, verstellbarer Alu-Vorbau sowie ein Selle Royal Sattel sorgen auch auf längeren Ausflügen für ein bequemes und ermüdungsfreies Fahrgefühl. Das Chica kommt wahlweise mit einem Shimano Acera Schaltwerk mit 21 Gängen oder einer Sturmey Archer 5-Gang Nabenschaltung. Und natürlich verfügt auch dieses Modell über ein umfangreiches Sicherheitspaket.

Einsatzbereich:



477.21 + 477.55 :: Technische Daten und Ausstattung:

Farbe: perlweiß/laserblau

Gewicht: ab 15,2 kg

- .Rahmen:** 26" Aluminium 6061 PG.
- .Rahmenhöhen:** 38, 44 cm
- .Gabel:** HiTen Unicrown Starrgabel
- .Schalthebel:** Shimano ST-EF 60 Rapidfire mit Ganganzeige bzw. Sturmey Archer 5-G. Drehgriff mit Ganganzeige
- .Schaltung:** Shimano Acera mix 21-Gang bzw. Sturmey Archer 5-Gang Nabenschaltung

- .Kurbel:** Shimano M 191, 42-34-24 Zähne bzw. Prowheel Alu, 38 Zähne
- .Bremsen:** v+h: XLC Alu V-Brakes
5-Gang Modell: h: zusätzlich Rücktrittbremse
- .Nabe vorne:** Shimano 3N20 bzw. Sram D330 Nabendynamo
- .Nabe hinten:** Alunabe gedichtet bzw. Sturmey Archer 5-G.
- .Bereifung:** Trax Ridge 26x2,0 Reflex

- .Felgen:** Remerx Dragon Alu Hohlkammer
- .Sattel:** Selle Royal Mach
- .Sattelstütze:** XLC Alu Patentsattelstütze
- .Scheinwerfer:** Basta ISI Halogen mit Schalter
- .Rücklicht:** Smart LED mit Standlicht
- .Sonstiges:** Citylenker, verstellbarer XLC Alu Vorbau, Standwell Gepäckträger, Standwell Alu Seitenständer

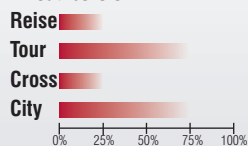


POWER PRO

Ein ATB, das allen gefällt. Und das dank einer großen Auswahl an Rahmengrößen auch für alle geeignet ist – vom jugendlichen Einsteiger bis hin zum junggebliebenen Erwachsenen. Kurzum: das Power Pro ist der absolute Renner für alle, die sich von seinen technischen Eigenschaften ebenso begeistern lassen wie von seinem ultrasportlichen Design. Apropos Technik: Schalthebel, Umwerfer, Kurbel und Schaltwerk kommen von Shimano, die Federgabel von Suntour und auch der Rest der Ausstattung kann sich sehen lassen. Dank der modernen Beleuchtungsanlage ist das Power Pro jederzeit straßentauglich – durch die abnehmbaren Schutzbleche macht es aber auch im leichten Gelände eine gute Figur.



Einsatzbereich:



ATB
Line

422/424/425.21 ::: Technische Daten und Ausstattung:

Farbe: schwarz/weiß

Gewicht: 15,9 kg

.Rahmen: 26" Aluminium 6061 PG. bzw. Y-Banana
.Rahmengrößen: He 35, 40, 45, 50, 55 cm, Da 35, 40, 45, 50 cm
 Y 38, 42, 46, 50, 54 cm
.Federgabel: Suntour M 2000, Federweg: 50 mm
.Schalthebel: Shimano ST-EF 50 Rapidfire mit Ganganzeige
.Schaltwerk: Shimano Altus M 310, 21-Gang
.Umwerfer: Shimano TY 10

.Kurbel: Shimano M 151, 42-34-24 Zähne
.Bremsen: XLC Alu V-Brakes
.Nabe vorne: Shimano Nabendynamo 3N20
.Nabe hinten: KT Alunabe
.Bereifung: Trax Flash 26x2,0 Reflex
.Felgen: Remerx Dragon Alu Hohlkammer
.Sattel: Selle Royal Mach

.Sattelstütze: XLC Alu Patentsattelstütze
.Scheinwerfer: Basta ISI Halogen mit Schalter
.Rücklicht: Smart LED mit Standlicht
.Sonstiges: MTB Lenker gerade mit Bar Ends, verstellbarer XLC Alu Vorbau, Standwell Gepäckträger, Standwell Alu Seitenständer, ATB Steckschutzbleche



STREETHAMMER



Wie sein Name schon verrät, ist das Streethammer als echtes Jugendrad konzipiert. Auf dem Weg zum Sport, in die Schule oder zum nachmittäglichen Treff mit Freunden – das Streethammer ist ein zuverlässiger Begleiter auf allen alltäglichen Strecken und überzeugt durch seine solide Verarbeitung, die umfangreiche Ausstattung sowie ein attraktives Design. Zu Letzterem gehört nicht nur der topmoderne „Y“-Rahmen, sondern auch die Möglichkeit, sich zwischen zwei Farbvarianten zu entscheiden. Ein stabiler Gepäckträger, der Standwell Seitenständer sowie eine komplette Beleuchtungsanlage machen das Streethammer zum sicheren Stadtfahrzeug. Dank abnehmbarer Steckschutzbleche, breiter ATB Reifen und Suntour Federgabel ist es aber auch ideal für Feldwege und leichtes Gelände. Mit dem Streethammer stehen einem also alle Wege offen.



412/414.21 :: Technische Daten und Ausstattung:

Farbe: scotchbrite/cosmicblue und schwarz/silber matt

Gewicht: 15,9 kg

- .Rahmen:** 26" Aluminium 6061 Y-Banana mit semi-integriertem Steuersatz
- .Rahmenhöhen:** 38, 42, 46, 50, 54 cm
- .Federgabel:** Zoom Bravo, Federweg: 60 mm
- .Schalthebel:** Shimano ST-EF 50 Rapidfire mit Ganganzeige
- .Schaltwerk:** Shimano TX 51, 21-Gang
- .Umwerfer:** Shimano TY 10

- .Kurbel:** Suntour XCC, 42-34-24 Zähne
- .Bremsen:** XLC Alu V-Brakes
- .Nabe vorne:** Alunabe gedichtet mit Schnellspanner
- .Nabe hinten:** Alunabe gedichtet
- .Bereifung:** Trax Flash 26x2,0 Reflex
- .Felgen:** Remerx Dragon Alu Hohlkammer
- .Sattel:** Selle Royal ATB

- .Sattelstütze:** Alu Patentsattelstütze
- .Scheinwerfer:** Basta ISI Halogenscheinwerfer
- .Rücklicht:** Smart LED mit Standlicht
- .Sonstiges:** MTB Lenker gerade mit Bar Ends, MTB Vorbau Standwell Gepäckträger, Standwell Alu Seitenständer, ATB Steckschutzbleche

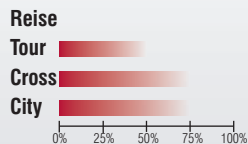


ROWDY

Gemeinsam mit dem Modell Freak bietet das Rowdy eine preiswerte Möglichkeit für den Einstieg in die Klasse der Winora All-Terrain-Bikes. Beide Räder sind schon sehr gut für jüngere Fahrer und Fahrerinnen geeignet und bestechen durch eine umfangreiche und vor allem sichere Ausstattung mit hochwertigen Komponenten. Das Rowdy verfügt über einen zeitgemäßen „Y“ Aluminiumrahmen, der in zwei unterschiedlichen Farbvarianten erhältlich ist. Die übrigen technischen Details sind identisch mit denen des Modells Freak.



Einsatzbereich:



ATB
LINE

406/408.21 ::: Technische Daten und Ausstattung:

Farbe: schwarz/blutorange matt und chromsilber/oxalisrot

Gewicht: 15,1 kg

.Rahmen: 26" Aluminium 6061 Y-Banana
.Rahmenhöhen: 38, 42, 46, 50, 54 cm
.Federgabel: Zoom Bravo, Federweg: 60 mm
.Schalthebel: Shimano ST-EF 50 Rapidfire mit Ganganzeige
.Schaltwerk: Shimano TX-31, 21-Gang
.Umwerfer: Shimano TY 10
.Kurbel: Prowheel Alu, 42-34-24 Zähne

.Bremsen: XLC Alu V-Brakes
.Nabe vorne: Alunabe gedichtet
.Nabe hinten: Alunabe gedichtet
.Bereifung: Kenda Kwick 26x1,95 Reflex
.Felgen: Rigida X-Plorer Alu Hohlkammer
.Sattel: XLC ATB, zweifarbig
.Sattelstütze: XLC Alu Patentsattelstütze

.Scheinwerfer: FER Halogenscheinwerfer
.Rücklicht: FER Rücklicht mit Standlicht
.Sonstiges: MTB Lenker gerade mit Bar Ends, Nuvo Alu Seitenständer, ATB Steckschutzbleche, rutschsichere Pedale mit Reflektoren

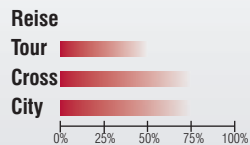


FREAK

Im Gegensatz zum Rowdy kommt das Modell Freak mit einem Rahmen aus besonders zähem HiTen-Stahlrohr. Die für ein Einstiegermodell großzügig dimensionierte Schaltanlage verfügt über 21 Gänge und kommt – inklusive Schaltwerk, Umwerfer und Schalthebel – komplett von Shimano. Zusammen mit der sportlichen Federgabel, dem MTB Lenker und den Steckschutzblechen macht dieses außergewöhnlich gut ausgestattete Jugendrad auf jedem Schulhof eine exzellente Figur. Und selbstverständlich ist auch für die Sicherheit der Nachwuchs-Champions bestens gesorgt: mit Halogenscheinwerfer, Standrücklicht, vielen reflektierenden Bauteilen und zuverlässigen XLC Alu V-Brakes. Nun heißt es nur noch die Farbe auswählen – und einem erfolgreichen Start in die Welt des Radsports steht nichts mehr im Wege.



Einsatzbereich:



402/404.21 ::: Technische Daten und Ausstattung:

Farbe: schwarz/oxalisrot und silber/orange matt

Gewicht: 16,4 kg

- .Rahmen:** 26" HiTen Y-Banana
- .Rahmenhöhen:** 38, 42, 46, 50, 54 cm
- .Federgabel:** Zoom Bravo, Federweg: 60 mm
- .Schalthebel:** Shimano ST-EF 50 Rapidfire mit Ganganzeige
- .Schaltwerk:** Shimano TX 31, 21-Gang
- .Umwerfer:** Shimano TY 10
- .Kurbel:** Prowheel Alu, 42-34-24 Zähne

- .Bremsen:** XLC Alu V-Brakes
- .Nabe vorne:** Alunabe gedichtet mit Schnellspanner
- .Nabe hinten:** Alunabe gedichtet
- .Bereifung:** Kenda Kwick 26x1,95 Reflex
- .Felgen:** Rigida X-Plorer Alu Hohlkammer
- .Sattel:** XLC ATB
- .Sattelstütze:** XLC Alu Patentsattelstütze

- .Scheinwerfer:** FER Halogenscheinwerfer
- .Rücklicht:** FER Rücklicht mit Standlicht
- .Sonstiges:** MTB Lenker gerade mit Bar Ends, MTB Vorbau Nuvo Alu Seitenständer, ATB Steckschutzbleche





COOLE BIKES
VON WINORA
EIN SICHERES
VERGNÜGEN!

KEIN ZWEIFEL: VIEL BEWEGUNG AN DER FRISCHEN LUFT IST GESUND UND HÄLT FIT. DAMIT DER EINSTIEG IN DEN RADSPORT ERFOLGREICH VERLÄUFT, MÜSSEN RÄDER FÜR KIDS VOR ALLEM EINES SEIN: COOL. EIN AUFREGENDES DESIGN, TOLLE FARBEN

KID
Line

UND ALLE FUNKTIONEN, DIE AUCH DIE GROßEN HABEN. DAS BEDEUTET PURES FAHRVERGNÜGEN VON ANFANG AN. OBENDREIN SIND WINORA KINDERRÄDER AUCH NOCH ROBUST, ZUVERLÄSSIG UND MIT VIELEN SICHERHEITSDetails AUSGESTATTET.

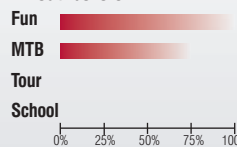


RUFF RIDER FULL SUSPENSION

Fahrradtechnologie wie bei den Großen. Das Ruff Rider ist ein Full Suspension Mountainbike für sportlich ambitionierte Nachwuchsfahrer, für die es besonders authentisch sein soll. Aber natürlich muss vor allem der Fahrspaß stimmen. Für beides sorgt das Kind Shox Federelement mit 40 mm Federweg sowie eine Suntour Federgabel. Hinzu kommt noch ein 21-Gang Shimano TX 31 Kettengeräte – und schon stimmt das Fahrgefühl. Für die nötige Sicherheit gibt es die praktischen Shimano Drehgriffe mit Ganganzeige, mit denen die Hände des Youngsters beim Schalten stets sicher am Lenker bleiben. Weitere Features sind die hochwertigen Alu V-Bremsen sowie leichte Rigida Alu-Hohlkammerfelgen.



Einsatzbereich:



232.21 ::: Technische Daten und Ausstattung:

Farbe: rot/schwarz

Gewicht: 14,7 kg

.Rahmen: 24" Alu/HiTen Full Suspension Y-Design
.Rahmenhöhe: 35 cm
.Federgabel: Suntour M 2025, Federweg: 40 mm
.Schalthebel: Shimano SL-RS 31 Drehgriff mit Ganganzeige
.Schaltwerk: Shimano TX 31, 21-Gang
.Umwerfer: Shimano TY 10
.Kurbel: Prowheel Phaeton, 42-34-24 Zähne

.Bremsen: XLC Alu V-Brakes
.Nabe vorne: Alunabe gedichtet
.Nabe hinten: Alunabe gedichtet
.Bereifung: Kenda Khan 24x1,75 Reflex
.Felgen: Rigida X-Star 19 Alu Hohlkammer
.Sattel: XLC Kid Sport
.Sattelstütze: Alu Kerze

.Sonstiges: Kind Shox 260 Dämpferelement mit 40 mm Federweg, MTB Lenker gerade mit Bar Ends, Steckschutzbleche, Nuvo Alu Seitenständer, rutschsichere Pedale mit Reflektoren, kindgerechte Schalt- und Bremshebel

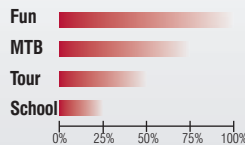
KID
LINE

RUFF RIDER ALU MTB

Garantiert kein Kinderkram. Bei Winora erfahren Bikes für Kids und Teens dieselbe Aufmerksamkeit wie ihre großen Brüder – sowohl was die technische Entwicklung, als auch was das Design betrifft. Beim Ruff Rider zum Beispiel sorgt der außergewöhnlich geschwungene Aluminiumrahmen für einen imposanten Auftritt. Zum sportlichen Gesamteindruck dieses Modells tragen außerdem noch der gerade Lenker mit MTB Bar Ends sowie die Suntour Federgabel bei. Die grobstolligen Reifen greifen selbst bei rasanter Action über Stock und Stein noch zuverlässig. Ebenfalls mit an Bord ist schließlich auch eine Halogen-Beleuchtungsanlage mit Standrücklicht und einem unverwüstlichen Shimano Nabendynamo.



Einsatzbereich:



214.21 ::: Technische Daten und Ausstattung:

Farbe: scotchbrite/weiß

Gewicht: 14,1 kg

.Rahmen: 24" Aluminium 6061, integrierter Steuersatz
.Rahmenhöhe: 35 cm
.Federgabel: Suntour M 2000, Federweg: 40 mm
.Schalthebel: Shimano SL-RS 31 Drehgriff mit Ganganzeige
.Schaltwerk: Shimano TX 31, 21-Gang
.Umwerfer: Shimano TY 10
.Kurbel: Prowheel Phaeton, 42-34-24 Zähne

.Bremsen: XLC Alu V-Brakes
.Nabe vorne: Shimano Nabendynamo 3N20
.Nabe hinten: Alunabe gedichtet
.Bereifung: Kenda Khan 24x1,75 Reflex
.Felgen: Rigida X-Star 19 Alu Hohlkammer
.Sattel: XLC Kid Sport
.Sattelstütze: Alu Kerze


.Scheinwerfer: Basta ISI Halogen mit Schalter
.Rücklicht: FER Rücklicht mit Standlicht
.Sonstiges: MTB Lenker gerade mit Bar Ends, Steckschutzbleche, Nuvo Alu Seitenständer, rutschsichere Pedale mit Reflektoren, kindgerechte Schalt- und Bremshebel

KID
LINE

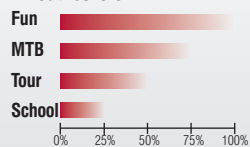
RUFF RIDER MTB

Der Cityflitzer für die nächste Generation. Dass sich Sicherheit und Fahrspaß bestens miteinander vereinbaren lassen, beweist das Ruff Rider MTB, das echte Mountainbike-Technologie mit einem umfangreichen Sicherheitspaket kombiniert. So können Sie Ihre Kids mit einem guten Gefühl am Straßenverkehr teilnehmen lassen. Sein „Y“-Rahmen aus HiTen Stahlrohr verleiht dem Ruff Rider MTB lässige Sportlichkeit und wird ergänzt durch die für ein MTB obligatorische Federgabel und den coolen Lenker mit Bar Ends. Neben einer kompletten Lichtenanlage tragen Pedalrückstrahler, integrierte Katzenaugen in Front- und Rücklicht sowie Reifen mit Reflexstreifen dazu bei, dass Ihr Kind auch bei schlechten Lichtverhältnissen gut zu sehen ist.

KID
LINE



Einsatzbereich:



204.21 ::: Technische Daten und Ausstattung:

Farbe: weiß/schwarz

Gewicht: 15,4 kg

.Rahmen: 24" HiTen Y-Banana
.Rahmenhöhe: 33 cm
.Federgabel: Suntour M 2000, Federweg: 40 mm
.Schalthebel: Shimano SL-RS 31 Drehgriff mit Ganganzeige
.Schaltwerk: Shimano TX 31, 21-Gang
.Umwerfer: Shimano TY 10
.Kurbel: Prowheel Phaeton, 42-34-24 Zähne

.Bremsen: XLC Alu V-Brakes
.Nabe vorne: Shimano Nabendynamo 3N20
.Nabe hinten: Alunabe gedichtet
.Bereifung: Kenda Khan 24x1,75 Reflex
.Felgen: Rigida X-Star 19 Alu Hohlkammer
.Sattel: XLC Kid Sport
.Sattelstütze: Alu Kerze

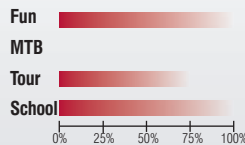
.Scheinwerfer: Basta ISI Halogen mit Schalter
.Rücklicht: FER Rücklicht mit Standlicht
.Sonstiges: MTB Lenker gerade mit Bar Ends, Steckschutzbleche, Nuvo Alu Seitenständer, rutschsichere Pedale mit Reflektoren, kindgerechte Schalt- und Bremshebel

RUFF RIDER ALU EINROHR

Viva la Dival! Dieses tolle Mädchenrad mit Aluminiumrahmen wird auch anspruchsvollen Girls gerecht, die gepflegt durch die City cruisen wollen. Für eine möglichst große Alltagstauglichkeit stehen fest montierte Chromoplastik Schutzbleche sowie ein stabiler Gepäckträger zur Verfügung. Aufgrund seines Einrohrrahmens mit dem extratiefen Einstieg sowie der überkompletten Bremsanlage (in die Nabenschaltung integrierte Rücktrittbremse plus zwei zusätzliche V-Brakes) ist das Ruff Rider Alu Einrohr auch für Fahranfänger geeignet. Und ein weiterer Sicherheitsfaktor ist natürlich die bei diesem Modell serienmäßige Lichtanlage mit Halogenscheinwerfer, Standrücklicht und Shimano Nabendynamo.



Einsatzbereich:



KID
LINE

215.63+215.67 ::: Technische Daten und Ausstattung:

Farbe: orange/perlweiß

Gewicht: 14,4 kg

.Rahmen: 24" Aluminium 6061 Einrohr
.Rahmenhöhe: 33 cm
.Gabel: HiTen Unicrown Stargabel
.Schalthebel: Shimano Nexus 3- bzw. 7-Gang Drehgriff mit Ganganzeige
.Schaltung: Shimano Nexus 3- bzw. 7-Gang Nabenschaltung
.Kurbel: ProwheelAlu, 38 Zähne

.Bremsen: v+h: XLC Alu V-Brakes
 h: zusätzlich Rücktrittbremse
.Nabe vorne: Shimano Nabendynamo 3N20
.Nabe hinten: Shimano Nexus 3- bzw. 7-Gang Schaltungs-nabe
.Bereifung: Kenda Khan 24x1,75 Reflex
.Felgen: Rigida X-Star 19 Alu Hohlkammer
.Sattel: XLC Kid Comfort

.Sattelstütze: Alu Kerze
.Scheinwerfer: Basta ISI Halogen mit Schalter
.Rücklicht: Smart LED mit Standlicht
.Sonstiges: ATB Lenker, Chromoplastikbleche mit Spoiler, Nuvo Alu Seitenständer, rutschsichere Pedale mit Reflektoren, kindgerechte Schalt- und Bremshebel

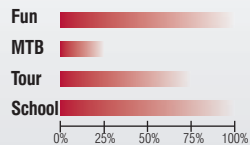


RUFF RIDER ALU Y

Diese Ruff Rider Variante ist ein echter Alleskönner. So ist es mit seinem „Y“-Rahmen nicht nur für Jungs und Mädchen gleichermaßen geeignet, sondern dank seiner durchdachten Ausstattung auch besonders flexibel einsetzbar. Mit anderen Worten: ein Rad für jeden Tag und jede Lebenslage. Es macht nicht nur im leichten Gelände eine gute Figur, sondern auch auf der Straße. Fest montierte Chromoplastikbleche, eine komplette Halogen-Lichtanlage mit Nabendynamo und Standrücklicht sowie ein stabiler Gepäckträger sind unverzichtbare Faktoren für einen sicheren Schulweg. Aber auch auf längeren Touren mit Familie und Freunden ist das Ruff Rider Alu Y mit seiner robusten Nabenschaltung ein zuverlässiger Partner.



Einsatzbereich:



212.63+212.67 ::: Technische Daten und Ausstattung:

Farbe: scotchbrite/orange

Gewicht: ab 14,7 kg

.Rahmen: 24" Aluminium 6061 Y-Banana
.Rahmenhöhe: 33 cm
.Federgabel: Suntour M 2000, Federweg: 40 mm
.Schalthebel: Shimano Nexus 3- bzw. 7-Gang Drehgriff mit Ganganzeige
.Schaltung: Shimano Nexus 3- bzw. 7-Gang Nabenschaltung
.Kurbel: Prowheel Alu, 38 Zähne

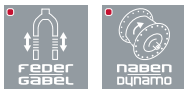
.Bremsen: v+h: XLC Alu V-Brakes
h: zusätzlich Rücktrittbremse
.Nabe vorne: Shimano Nabendynamo 3N20
.Nabe hinten: Shimano Nexus 3- bzw. 7-Gang Schaltungsnabe
.Bereifung: Kenda Khan 24x1,75 Reflex
.Felgen: Rigida X-Star 19 Alu Hohlkammer
.Sattel: XLC Kid Comfort

.Sattelstütze: Alu Kerze
.Scheinwerfer: Basta ISI Halogen mit Schalter
.Rücklicht: Smart LED mit Standlicht
.Sonstiges: ATB Lenker, Chromoplastikbleche mit Spoiler, Nuvo Alu Seitenständer, rutschsichere Pedale mit Reflektoren, kindgerechte Schalt- und Bremshebel

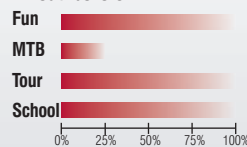
KID
LINE

RUFF RIDER ALU Y

Hier das Modell Ruff Rider Alu Y mit 21-Gang Schaltwerk von Shimano. Diese Ruff Rider Variante besitzt im Prinzip dieselben Features wie das auf Sportlichkeit ausgelegte Ruff Rider MTB, bietet jedoch mit fest montierten Kunststoff-Schutzblechen und einem Gepäckträger zusätzlichen Komfort und größere Flexibilität, wenn der Weg einmal nicht über Feld und Flur führt. Dieses Rad eignet sich somit auch bestens für die Fahrt zur Schule oder für längere Ausflüge.



Einsatzbereich:



KID
LINE

212.21 :: Technische Daten und Ausstattung:

Farbe: scotchbrite/rot

Gewicht: 15,0 kg

.Rahmen: 24" Aluminium 6061 Y-Banana
.Rahmenhöhe: 33 cm
.Federgabel: Suntour M 2000, Federweg: 40 mm
.Schalthebel: Shimano SL-RS 31 Drehgriff mit Ganganzeige
.Schaltwerk: Shimano TX 31, 21-Gang
.Umwerfer: Shimano TY 10
.Kurbel: Prowheel Phaeton, 42-34-24 Zähne

.Bremsen: XLC Alu V-Brakes
.Nabe vorne: Shimano Nabendynamo 3N20
.Nabe hinten: Alunabe gedichtet
.Bereifung: Kenda Khan 24x1,75 Reflex
.Felgen: Rigida X-Star 19 Alu Hohlkammer
.Sattel: XLC Kid Comfort
.Sattelstütze: Alu Kerze

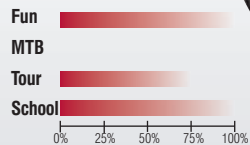
.Scheinwerfer: Basta ISI Halogen mit Schalter
.Rücklicht: Smart LED mit Standlicht
.Sonstiges: ATB Lenker, Chromoplastikbleche mit Spoiler, Nuvo Alu Seitenständer, rutschsichere Pedale mit Reflektoren, kindgerechte Schalt- und Bremshebel

RUFF RIDER EINROHR

Ein starker Begleiter. Bei der Einrohr-Variante des Ruff Rider haben wir maximale Sicherheit zu unserer höchsten Priorität gemacht. Dies zeigt sich schon im widerstandsfähigen HiTen Stahlrahmen, der eine aufrechte Sitzposition ermöglicht, so dass sich der Straßenverkehr gut überblicken lässt. Die wahlweise verfügbaren 3- oder 7-Gang Nabenschaltungen lassen sich kinderleicht bedienen, sind praktisch wartungsfrei und bieten zusätzlich den Vorteil einer Rücktrittbremse. Und als weitere Sicherheitsfaktoren gibt es zwei zusätzliche Alu V-Bremsen mit kindgerechten Bremshebeln sowie eine Beleuchtungsanlage mit Nabendynamo und Standrücklicht.



Einsatzbereich:



205.63+205.67 ::: Technische Daten und Ausstattung:

Farbe: oceanblau/himmelblau

Gewicht: 15,1 kg

.Rahmen: 24" HiTen Einrohr
.Rahmenhöhe: 33 cm
.Gabel: HiTen Unicrown Starrgabel
.Schalthebel: Shimano Nexus 3- bzw. 7-Gang Drehgriff mit Ganganzeige
.Schaltung: Shimano Nexus 3- bzw. 7-Gang Nabenschaltung
.Kurbel: Prowheel Alu, 38 Zähne

.Bremsen: v+h: XLC Alu V-Brakes
h: zusätzlich Rücktrittbremse
.Nabe vorne: Shimano Nabendynamo 3N20
.Nabe hinten: Shimano Nexus 3- bzw. 7-Gang Schaltungsnabe
.Bereifung: Kenda Khan 24x1,75 Reflex
.Felgen: Rigida X-Star 19 Alu Hohlkammer
.Sattel: XLC Kid Comfort

.Sattelstütze: Alu Kerze
.Scheinwerfer: Basta ISI Halogen mit Schalter
.Rücklicht: Smart LED mit Standlicht
.Sonstiges: ATB Lenker, Chromplastikbleche mit Spoiler, Nuvo Alu Seitenständer, rutschsichere Pedale mit Reflektoren, kindgerechte Schalt- und Bremshebel

KID
LINE

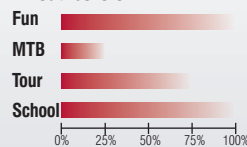
RUFF RIDER Y

3-/7-Gang

Keine halben Sachen. Fahrspaß und Funktionalität auf höchstem Niveau bieten auch unsere Ruff Rider Y Modelle mit 3- und 7-Gang Nabenschaltung. Um die Sportlichkeit des HiTen Y Rahmens noch zu unterstreichen, haben wir das Ruff Rider Y zusätzlich mit einer Suntour M 2000 Federgabel, einem ATB Lenker sowie leichten Alu Hohlkammerfelgen ausgestattet. Und natürlich ist auch hier die Beleuchtungsanlage mit Nabendynamo und Standrücklicht serienmäßig inklusive.



Einsatzbereich:



KID
LINE

202.63+202.67 ::: Technische Daten und Ausstattung:

Farbe: silber/schwarz

Gewicht: ab 16,5 kg

.Rahmen: 24" HiTen Y-Banana
.Rahmenhöhe: 33 cm
.Federgabel: Suntour M 2000, Federweg: 40 mm
.Schalthebel: Shimano Nexus 3- bzw. 7-Gang Drehgriff mit Ganganzeige
.Schaltung: Shimano Nexus 3- bzw. 7-Gang Nabenschaltung
.Kurbel: Prowheel Alu, 38 Zähne

.Bremsen: v+h: XLC Alu V-Brakes
 h: zusätzlich Rücktrittbremse
.Nabe vorne: Shimano Nabendynamo 3N20
.Nabe hinten: Shimano Nexus 3- bzw. 7-Gang Schaltungs-nabe
.Bereifung: Kenda Khan 24x1,75 Reflex
.Felgen: Rigida X-Star 19 Alu Hohlkammer
.Sattel: XLC Kid Comfort

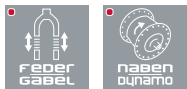
.Sattelstütze: Alu Kerze
.Scheinwerfer: Basta ISI Halogen mit Schalter
.Rücklicht: Smart LED mit Standlicht
.Sonstiges: ATB Lenker, Chromoplastikbleche mit Spoiler, Nuvo Alu Seitenständer, rutschsichere Pedale mit Reflektoren, kindgerechte Schalt- und Bremshebel



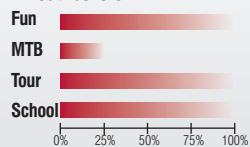


RUFF RIDER Y 21-Gang

Ein Draufgänger mit starken Qualitäten. Auch bei dieser Ruff Rider Variante mit 21-Gang-Schaltung wollten wir uns auf keine Kompromisse einlassen. Deshalb besitzt dieses Modell alle Features eines zeitgemäßen Fahrrads – einen robusten Rahmen und eine solide Sicherheitsausstattung mit Nabendynamo und Standrücklicht. Zudem ist die Griffweite der Bremshebel individuell auf die jeweilige Kinderhand einstellbar. Durch seine dynamische Lackierung wird dieses Rad garantiert zum Blickfang auf jedem Schulhof.



Einsatzbereich:



202.21 ::: Technische Daten und Ausstattung:

Farbe: schwarz/weiß

Gewicht: 16,3 kg

.Rahmen: 24" HiTen Y-Banana
.Rahmenhöhe: 33 cm
.Federgabel: Suntour M 2000, Federweg: 40 mm
.Schalthebel: Shimano SL-RS 31 Drehgriff mit Ganganzeige
.Schaltwerk: Shimano TX 31, 21-Gang
.Umwerfer: Shimano TY 10
.Kurbel: Prowheel Phaeton, 42-34-24 Zähne

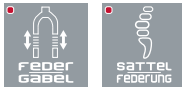
.Bremsen: XLC Alu V-Brakes
.Nabe vorne: Shimano Nabendynamo 3N20
.Nabe hinten: Alunabe gedichtet
.Bereifung: Kenda Khan 24x1,75 Reflex
.Felgen: Rigida X-Star 19 Alu Hohlkammer
.Sattel: XLC Kid Comfort
.Sattelstütze: Alu Kerze

.Scheinwerfer: Basta ISI Halogen mit Schalter
.Rücklicht: Smart LED mit Standlicht
.Sonstiges: ATB Lenker, Chromoplastikbleche mit Spoiler, Nuvo Alu Seitenständer, rutschsichere Pedale mit Reflektoren, kindgerechte Schalt- und Bremshebel

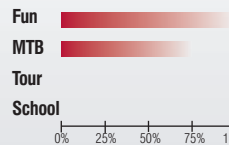


BANDITO FULL SUSPENSION

Früh übt sich, was ein echter Champion werden will. Ein Aluminium Full Suspension Rahmen mit HiTen Hinterbau sowie ein Kind Shox Federelement in Kombination mit einer Suntour Federgabel machen das Bandito FS zu einem zuverlässigen Sportgerät für rasante Mountainbike-Action. Dank der 6-gängigen Shimano Tourney Kettenschaltung, die sich über einen Drehgriff mit praktischer Ganganzeige bedienen lässt, wird die aufregende Fahrt über Stock und Stein zum reinen Vergnügen. Die gut dosierbaren Alu V-Bremsen mit kindgerechten Bremshebeln sorgen für eine sichere Fahrzeugbeherrschung wie die rutschfesten Pedale, die mit weit sichtbaren Reflektoren ausgestattet sind. Das Bandito FS ist ein tolles Einstiegsmodell, an dem schon die ganz jungen Mountainbike-Fans viel Freude haben.



Einsatzbereich:



KID
LINE

132.06 ::: Technische Daten und Ausstattung:

Farbe: scotchbrite/weiß

Gewicht: 12,8 kg

.Rahmen: 20" Alu/HiTen Full Suspension Y-Design
.Rahmenhöhe: 30 cm
.Federgabel: Suntour M 2025, Federweg: 30 mm
.Schalthebel: Shimano SL-RS 31
 Drehgriff mit Ganganzeige
.Schaltwerk: Shimano Tourney FT 30, 6-Gang
.Kurbel: Prowheel Alu, 40 Zähne

.Bremsen: XLC Alu V-Brakes
.Nabe vorne: Alunabe gedichtet
.Nabe hinten: Alunabe gedichtet
.Bereifung: Kenda Kwick 20x1,75 Reflex
.Felgen: Rigida X-Star Alu Hohlkammer
.Sattel: XLC Kid Sport
.Sattelstütze: Alu Kerze

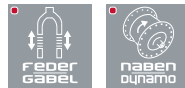
.Sonstiges: Kind Shox 260 Dämpferelement mit 30 mm Federweg, MTB Lenker gerade mit Bar Ends, Steckschutzbleche, Nuvo Alu Seitenständer, rutschsichere Pedale mit Reflektoren, kindgerechte Schalt- und Bremshebel



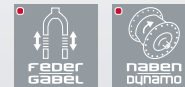
BANDITO MTB/ALU MTB



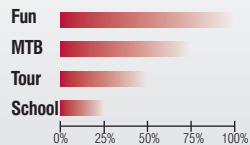
Bandito MTB



Bandito Alu MTB



Einsatzbereich:



104/114.06 ::: Technische Daten und Ausstattung:

Farbe: schwarz/weiß

Gewicht: 13,1 kg /12,2 kg

- .Rahmen:** Bandito MTB: 20" HiTen Y-Banana
Bandito Alu MTB: 20" Aluminium 6061
- .Rahmenhöhe:** 30 cm
- .Federgabel:** Suntour M 2000, Federweg: 30 mm
- .Schalthebel:** Shimano SL-RS 31 Drehgriff mit Ganganzeige
- .Schaltwerk:** Shimano Tourney FT 30, 6-Gang
- .Kurbel:** Prowheel, 40 Zähne, Alukurbel

- .Bremsen:** XLC Alu V-Brakes
- .Nabe vorne:** Shimano Nabendynamo 3N20
- .Nabe hinten:** Alunabe gedichtet
- .Bereifung:** Kenda Kwick 20x1,75 Reflex
- .Felgen:** Rigida X-Star 19 Alu Hohlkammer
- .Sattel:** XLC Kid Sport
- .Sattelstütze:** Alu Kerze

- .Scheinwerfer:** Basta ISI Halogen mit Schalter
- .Rücklicht:** FER Rücklicht mit Standlicht
- .Sonstiges:** MTB Lenker gerade mit Bar Ends, Steckbleche, Nuvo Alu Seitenständer, rutschsichere Pedale mit Reflektoren, kindgerechte Schalt- und Bremshebel

Die Bandito MTBs bieten einen einzigartigen richtigen Mix aus Sportlichkeit, Sicherheit und Style. Um diese Modelle zu etwas ganz Besonderem zu machen, haben unsere Entwickler nicht nur eine auffällige Optik entworfen, sondern auch ein umfassendes Sicherheitspaket geschnürt: Der HiTen Rahmen beim Bandito MTB und der Alu 6061 Rahmen beim Bandito Alu MTB sind nicht nur ein echter Blickfang, sondern auch stabil genug für alles, was dem jungen Querfeldeinfahrer abseits der Straße Spaß macht. Nabendynamo und Halogenscheinwerfer sorgen für gute Sichtbarkeit im Verkehr, die Steckbleche schützen auf nasser Fahrbahn vor aufspritzendem Schmutz. Die zuverlässige 6-Gang Kettenschaltung von Shimano lässt sich professionell mittels Drehgriff bedienen und ermöglicht so ganz spielerisch für die ersten erfolgreichen Schritte in die Welt des Radsports.

KID
LINE

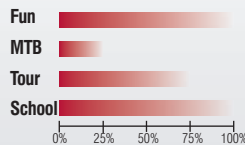
BANDITO ALU

3-Gang

So klein und schon ein echtes Winora! Das Bandito Alu ist ein 20" Kidbike, das in Technik und Design den Erwachsenenrädern in nichts nachsteht. So ist beispielsweise der Aluminiumrahmen des sportlichen Y-Modells mit einem integrierten Steuersatz und einer Suntour M 2000 Federgabel ausgestattet. Zur Sicherheit der ganz jungen Fahranfänger verfügt das Bandito Alu sowohl über die zuverlässigen XLC Alu V-Brakes – als auch über eine Rücktrittbremse, die in die Shimano Nexus Nabenschaltung integriert ist. Für die ersten kleinen Touren und gemeinsamen Familienausflüge verfügt selbstverständlich auch dieses Rad serienmäßig über Halogenscheinwerfer, Nabendynamo und Standrücklicht. Auch ein stabiler Gepäckträger und fest montierte Kunststoff-Schutzbleche sind vorhanden und machen somit das Bandito Alu 3-Gang zu einem echten Multitalent.



Einsatzbereich:



112/115.63 ::: Technische Daten und Ausstattung:

Farbe: Y: scotchbrite/weiß ER: lila/perlweiß

Gewicht: 13,4 kg / 12,8 kg

.Rahmen: 20" Aluminium 6061 Y-Banana bzw. Einrohr
.Rahmenhöhe: 30 cm
.Gabel: Y: Suntour M 2000, Federweg: 30 mm
 ER: HiTen Unicrown Starrgabel
.Schaltthebel: Shimano Nexus 3, Drehgriff mit Ganganzeige
.Schaltung: Shimano Nexus 3-Gang Nabenschaltung
.Kurbel: Prowheel Alu, 38 Zähne

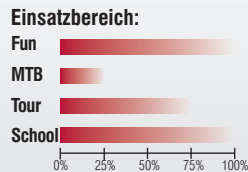
.Bremsen: v+h: XLC Alu V-Brakes
 h: zusätzlich Rücktrittbremse
.Nabe vorne: Shimano Nabendynamo 3N20
.Nabe hinten: Shimano Nexus 3-Gang Schaltungs-nabe
.Bereifung: Kenda Kwick 20x1,75 Reflex
.Felgen: Rigida X-Star 19 Alu Hohlkammer
.Sattel: XLC Kid Comfort

.Sattelstütze: Alu Kerze
.Scheinwerfer: Basta ISI Halogen mit Schalter
.Rücklicht: Smart LED mit Standlicht
.Sonstiges: ATB Lenker, Chromoplastikbleche mit Spoiler, Nuvo Alu Seitenständer, rutschsichere Pedale mit Reflektoren, kindgerechte Schalt- und Bremshebel



BANDITO 3-Gang

Diese Variante des Bandito verbindet alle Eigenschaften eines stabilen Kidbikes mit der erstklassigen Ausstattung eines modernen Trekkingbikes. In Sachen Technik ist es weitgehend identisch mit dem zuvor beschriebenen Modell und ebenfalls mit zwei unterschiedlichen Rahmenformen erhältlich. Diese bestehen aber nicht aus Aluminium, sondern aus dem stabilen Material HiTen, das sich gerade für den Bau von Kinderrädern anbietet, weil es einerseits so manches wegstecken kann, andererseits aber auch relativ preiswert ist. Denn Kinder wachsen – und wenn sie ihre ersten Fahrrad-Erfahrungen mit einem Bandito gemacht haben, dann wird es sicher nicht lange dauern, bis sie sich eines unserer attraktiven Winora All-Terrain-Bikes wünschen.



102/105.63 ::: Technische Daten und Ausstattung:

Farbe: Y: schwarz/rot ER: hellblau/pastellgelb

Gewicht: 14,7 / 13,9 kg

- .Rahmen:** 20" HiTen Y-Banana bzw. Einrohr
- .Rahmenhöhe:** 30 cm
- .Gabel:** Y: Suntour M 2000, Federweg: 30 mm
ER: HiTen Unicrown Stargabel
- .Schalthebel:** Shimano Nexus 3, Drehgriff mit Ganganzeige
- .Schaltung:** Shimano Nexus 3-Gang Nabenschaltung
- .Kurbel:** Prowheel Alu, 38 Zähne

- .Bremsen:** v+h: XLC Alu V-Brakes
h: zusätzlich Rücktrittbremse
- .Nabe vorne:** Shimano Nabendynamo 3N20
- .Nabe hinten:** Shimano Nexus 3-Gang Schaltungsnabe
- .Bereifung:** Kenda Kwick 20x1,75 Reflex
- .Felgen:** Rigida X-Star 19 Alu Hohlkammer
- .Sattel:** XLC Kid Comfort

- .Sattelstütze:** Alu Kerze
- .Scheinwerfer:** Basta ISI Halogen mit Schalter
- .Rücklicht:** Smart LED mit Standlicht
- .Sonstiges:** ATB Lenker, Chromoplastikbleche mit Spoiler, Nuvo Alu Seitenständer, rutschsichere Pedale mit Reflektoren, kindgerechte Schalt- und Bremshebel



WINORA GROUP · WINORA-STAIGER GMBH · POSTFACH 14 22 · 97404 SCHWEINFURT (GERMANY)
TEL: +49 (0) 9721 / 65 94-0 · FAX: +49 (0) 9721 / 65 94-45 · INFO@WINORA-GROUP.DE · WWW.WINORA.DE



Winora ist offizieller Ausrüster der Deutschen Nationalmannschaften Biathlon Damen und Herren, Langlauf Damen, Alpin Damen und Nordische Kombination.